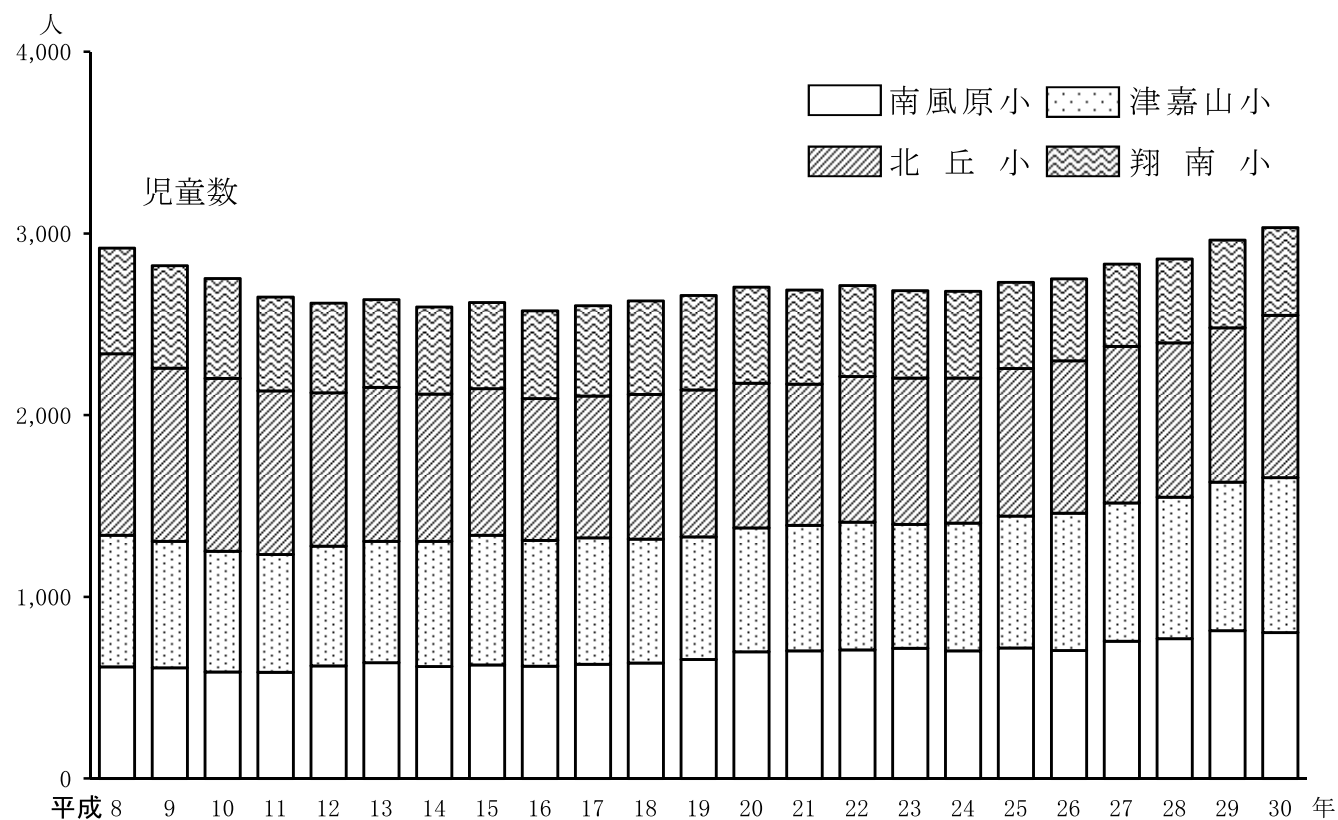
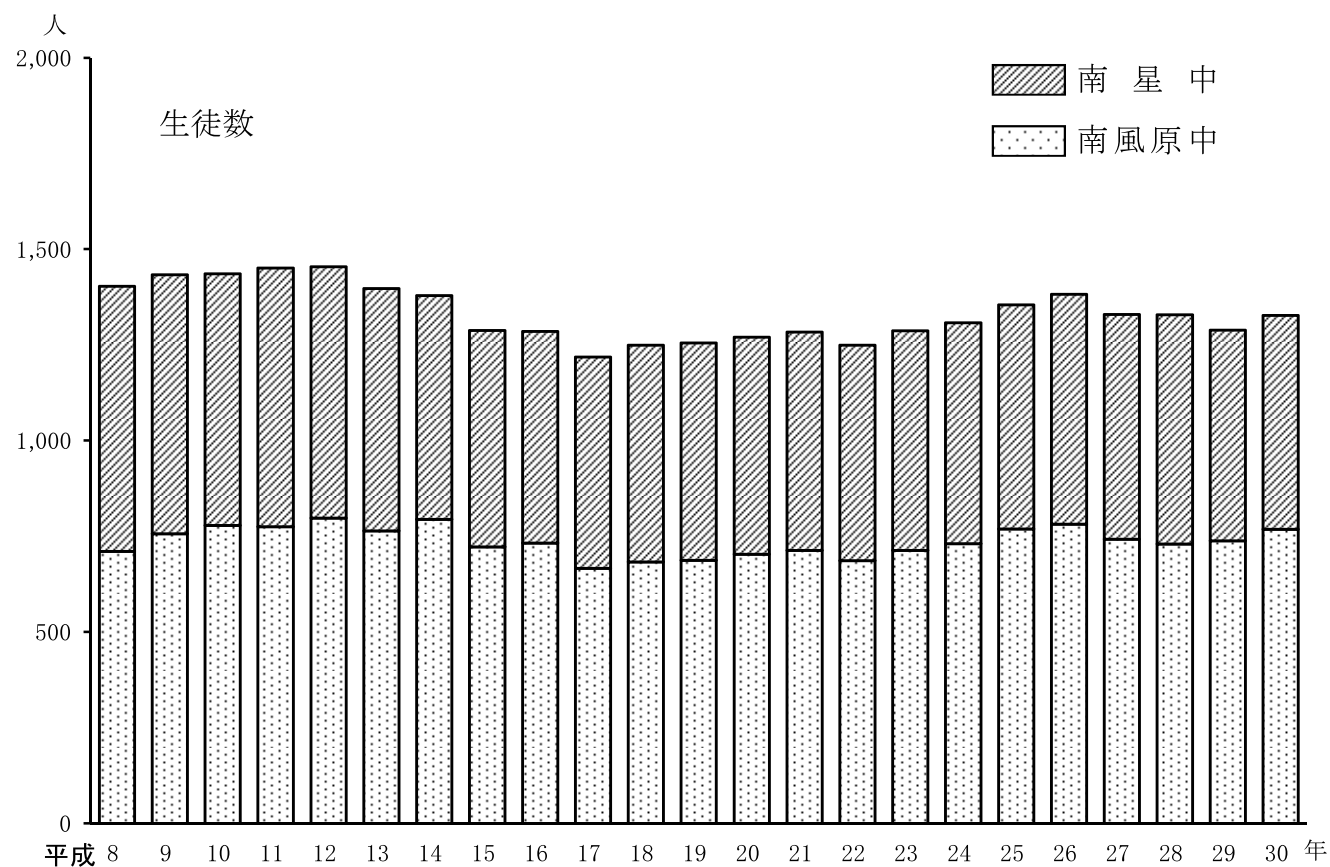


1 2 . 教 育

(1) 小学校別児童数の推移(P156参照)

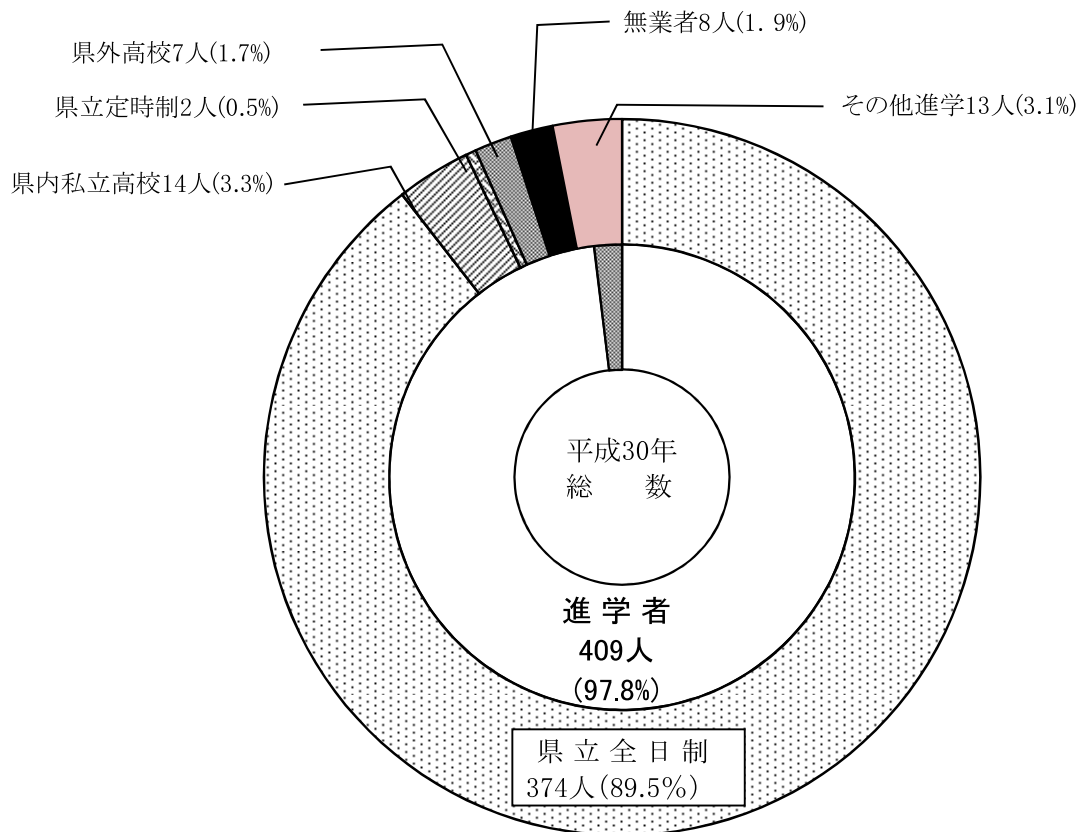


(2) 中学校別生徒数の推移(P158参照)

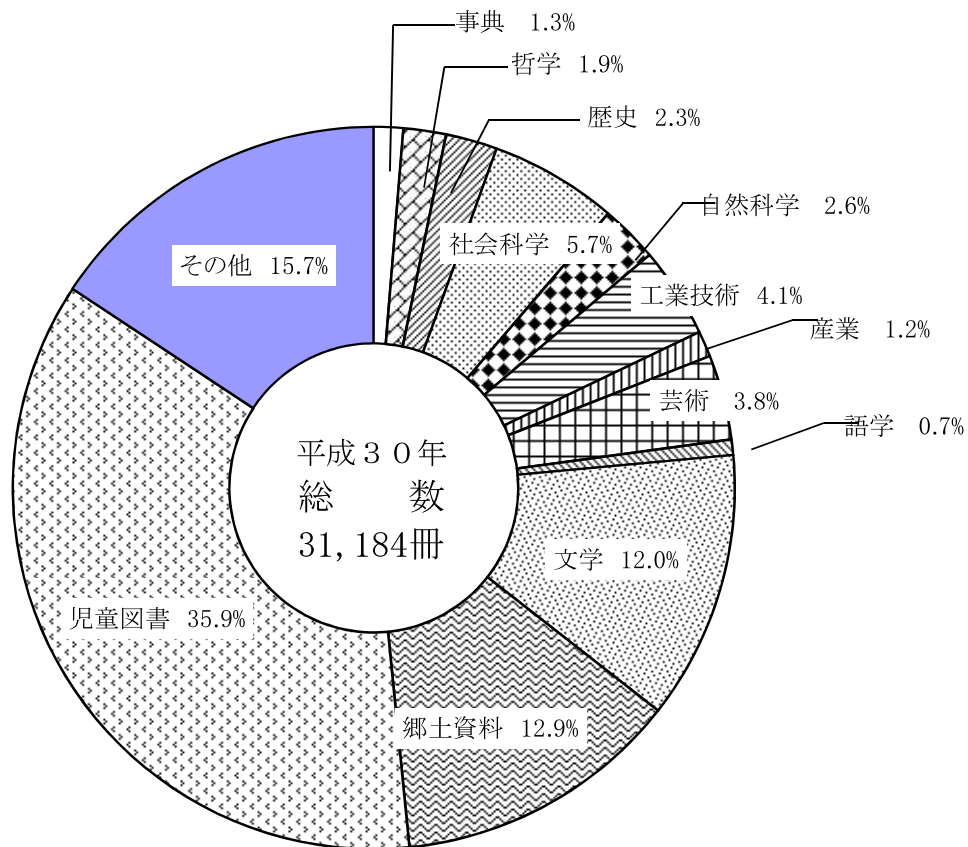


教 育

(3) 中学校卒業生の進路状況 (P160、161参照)



(4) 南風原町立図書館分類別本の登録状況 (P164参照)



(1) 幼稚園児数及び教諭数の推移

各年5月1日現在

年 度	幼稚園名	園 児 数			学級数	1学級当たり園児数	教 諭 数		
		男	女	計			男	女	計
平成 24年	南風原幼	45	45	90	3	30.0	0	4	4
	津嘉山幼	62	45	107	4	26.8	0	3	3
	北 丘 幼	54	42	96	3	32.0	0	4	4
	翔 南 幼	33	23	56	2	28.0	0	3	3
	合 計	194	155	349	12	29.1	0	14	14
平成 25年	南風原幼	45	31	76	3	25.3	0	4	4
	津嘉山幼	59	63	122	4	30.5	0	5	5
	北 丘 幼	45	53	98	3	32.7	0	4	4
	翔 南 幼	20	24	44	2	22.0	0	3	3
	合 計	169	171	340	12	28.3	0	16	16
平成 26年	南風原幼	47	43	90	3	30.0	1	3	4
	津嘉山幼	61	58	119	4	29.8	1	3	4
	北 丘 幼	48	52	100	3	33.3	1	3	4
	翔 南 幼	31	20	51	2	25.5	1	2	3
	合 計	187	173	360	12	30.0	4	11	15
平成 27年	南風原幼	36	45	81	3	27.0	1	5	6
	津嘉山幼	61	73	134	4	33.5	1	5	6
	北 丘 幼	36	39	75	3	25.0	0	5	5
	翔 南 幼	31	30	61	2	30.5	1	3	4
	合 計	164	187	351	12	29.3	3	18	21
平成 28年	南風原幼	63	60	123	4	30.8	1	5	6
	津嘉山幼	84	76	160	5	32.0	1	5	6
	北 丘 幼	68	47	115	4	28.8	0	6	6
	翔 南 幼	41	48	89	3	29.7	1	4	5
	合 計	256	231	487	16	30.4	3	20	23
平成 29年	南風原幼	84	62	146	5	29.2	1	6	7
	津嘉山幼	95	115	210	7	30.0	1	8	9
	北 丘 幼	77	78	155	6	25.8	0	7	7
	翔 南 幼	33	46	79	3	26.3	1	5	6
	合 計	289	301	590	891	0.7	3	26	29
平成 30年	南風原幼	90	78	168	6	28.0	1	8	9
	津嘉山幼	110	94	204	7	29.1	1	10	11
	北 丘 幼	76	71	147	5	29.4	0	6	6
	翔 南 幼	42	50	92	3	30.7	1	4	5
	合 計	318	293	611	21	29.1	3	28	31

資料:学校教育課(学校基本調査)

(2) 小学校の児童数及び教諭数の推移

各年5月1日現在

年 度	学 校 名	児 童 数			学級数	1学級当たり生徒数	教 諭 数		
		男	女	計			男	女	計
平成 24年	南風原小	375	329	704	22	32.0	9	26	35
	津嘉山小	365	337	702	22	31.9	8	29	37
	北 丘 小	397	402	799	26	30.7	13	29	42
	翔 南 小	243	234	477	15	31.8	9	14	23
	合 計	1,380	1,302	2,682	85	31.6	39	98	137
平成 25年	南風原小	385	335	720	23	31.3	11	29	40
	津嘉山小	380	346	726	22	33.0	10	27	37
	北 丘 小	411	401	812	28	29.0	15	29	44
	翔 南 小	253	220	473	16	29.6	8	17	25
	合 計	1,429	1,302	2,731	89	30.7	44	102	146
平成 26年	南風原小	383	322	705	22	32.0	11	25	36
	津嘉山小	394	363	757	24	31.5	11	28	39
	北 丘 小	425	413	838	27	31.0	15	27	42
	翔 南 小	247	204	451	15	30.1	8	16	24
	合 計	1,449	1,302	2,751	88	31.3	45	96	141
平成 27年	南風原小	411	346	757	32	23.7	11	32	43
	津嘉山小	380	380	760	28	27.1	9	28	37
	北 丘 小	435	427	862	32	26.9	13	29	42
	翔 南 小	252	201	453	17	26.6	7	19	26
	合 計	1,478	1,354	2,832	109	26.0	40	108	148
平成 28年	南風原小	411	360	771	30	25.7	10	32	42
	津嘉山小	381	397	778	29	26.8	11	31	42
	北 丘 小	434	416	850	30	28.3	11	30	41
	翔 南 小	255	206	461	17	27.1	8	18	26
	合 計	1,481	1,379	2,860	106	27.0	40	111	151
平成 29年	南風原小	431	384	815	33	24.7	12	34	46
	津嘉山小	400	418	818	30	27.3	12	28	40
	北 丘 小	452	396	848	34	24.9	15	31	46
	翔 南 小	255	229	484	19	25.5	8	19	27
	合 計	1,538	1,427	2,965	116	25.6	47	112	159
平成 30年	南風原小	431	373	804	35	23.0	17	32	49
	津嘉山小	419	434	853	32	26.7	13	30	43
	北 丘 小	474	419	893	34	26.3	13	31	44
	翔 南 小	243	240	483	20	24.2	10	19	29
	合 計	1,567	1,466	3,033	121	25.1	53	112	165

資料:学校教育課(学校基本調査)

(3) 小学校学年別児童数の推移

各年5月1日現在

年 度	学 校 名	総 数			1年			2年			3年			4年			5年			6年		
		男	女	計	男	女	計	男	女	計	男	女	計	男	女	計	男	女	計	男	女	計
平成 27年	南風原小	411	346	757	77	66	143	67	44	111	82	62	144	66	63	129	62	56	118	57	55	112
	津嘉山小	380	380	760	65	72	137	69	68	137	66	58	124	57	69	126	59	52	111	64	61	125
	北 丘 小	435	427	862	76	69	145	71	84	155	91	65	156	64	60	124	68	77	145	65	72	137
	翔 南 小	252	201	453	46	26	72	34	36	70	44	40	84	47	32	79	43	25	68	38	42	80
	合 計	1,478	1,354	2,832	264	233	497	241	232	473	283	225	508	234	224	458	232	210	442	224	230	454
平成 28年	南風原小	411	360	771	58	65	123	76	68	144	67	45	112	81	61	142	64	64	128	65	56	121
	津嘉山小	381	397	778	60	84	144	66	76	142	69	64	133	64	58	122	57	69	126	65	46	111
	北 丘 小	434	416	850	66	69	135	74	69	143	71	81	152	90	64	154	66	58	124	67	75	142
	翔 南 小	255	206	461	40	45	85	46	24	70	34	40	74	46	39	85	46	32	78	43	26	69
	合 計	1,481	1,379	2,860	224	263	487	262	237	499	241	230	471	281	222	503	233	223	456	240	203	443
平成 29年	南風原小	431	384	815	75	77	152	61	64	125	78	69	147	69	47	116	81	62	143	67	65	132
	津嘉山小	400	418	818	77	68	145	62	84	146	65	75	140	69	65	134	69	56	125	58	70	128
	北 丘 小	452	396	848	84	59	143	65	68	133	75	67	142	71	80	151	89	65	154	68	57	125
	翔 南 小	255	229	484	44	45	89	42	46	88	46	27	73	35	39	74	44	39	83	44	33	77
	合 計	1,538	1,427	2,965	280	249	529	230	262	492	264	238	502	244	231	475	283	222	505	237	225	462
平成 30年	南風原小	431	373	804	68	58	126	75	77	152	66	65	131	77	69	146	65	47	112	80	57	137
	津嘉山小	419	434	853	79	88	167	80	63	143	61	82	143	66	77	143	69	65	134	64	59	123
	北 丘 小	474	419	893	87	79	166	83	60	143	65	70	135	79	67	146	70	77	147	90	66	156
	翔 南 小	243	240	483	36	39	75	43	47	90	39	47	86	46	29	75	35	39	74	44	39	83
	合 計	1,567	1,466	3,033	270	264	534	281	247	528	231	264	495	268	242	510	239	228	467	278	221	499

資料:学校教育課(学校基本調査)

(4) 中学校の生徒数及び教諭数の推移

各年5月1日現在

年 度	学 校 名	生 徒 数			学級数	1学級当たり生徒数	教 諭 数		
		男	女	計			男	女	計
平成 24年	南風原中	369	362	731	20	36.6	20	25	45
	南 星 中	277	300	577	16	36.1	19	19	38
	合 計	646	662	1,308	36	36.3	39	44	83
平成 25年	南風原中	388	381	769	21	36.6	18	25	43
	南 星 中	260	326	586	16	36.6	18	20	38
	合 計	648	707	1,355	37	36.6	36	45	81
平成 26年	南風原中	408	374	782	22	35.5	21	25	46
	南 星 中	278	322	600	17	35.3	17	21	38
	合 計	686	696	1,382	39	35.4	38	46	84
平成 27年	南風原中	403	339	742	24	30.9	19	26	45
	南 星 中	290	298	588	19	30.9	17	21	38
	合 計	693	637	1,330	43	30.9	36	47	83
平成 28年	南風原中	397	333	730	23	31.7	22	23	45
	南 星 中	308	291	599	19	31.5	19	19	38
	合 計	705	624	1,329	42	31.6	41	42	83
平成 29年	南風原中	398	340	738	24	30.8	26	22	48
	南 星 中	306	245	551	17	32.4	18	17	35
	合 計	704	585	1,289	41	31.4	44	39	83
平成 30年	南風原中	401	367	768	25	30.7	22	25	47
	南 星 中	297	262	559	19	29.4	20	19	39
	合 計	698	629	1,327	44	30.2	42	44	86

資料:学校教育課(学校基本調査)

(5) 中学校学年別生徒数の推移

各年5月1日現在

年 度	学 年	総 数			1 年			2 年			3 年		
	男女別	男	女	計	男	女	計	男	女	計	男	女	計
平成 24年	南風原中	369	362	731	135	126	261	119	127	246	115	109	224
	南 星 中	277	300	577	87	106	193	89	120	209	101	74	175
	合 計	646	662	1,308	222	232	454	208	247	455	216	183	399
平成 25年	南風原中	388	381	769	133	127	260	138	126	264	117	128	245
	南 星 中	260	326	586	81	101	182	88	107	195	91	118	209
	合 計	648	707	1,355	214	228	442	226	233	459	208	246	454
平成 26年	南風原中	408	374	782	134	118	252	134	128	262	140	128	268
	南 星 中	278	322	600	106	113	219	84	101	185	88	108	196
	合 計	686	696	1,382	240	231	471	218	229	447	228	236	464
平成 27年	南風原中	403	339	742	133	97	230	135	114	249	135	128	263
	南 星 中	290	298	588	102	83	185	105	113	218	83	102	185
	合 計	693	637	1,330	235	180	415	240	227	467	218	230	448
平成 28年	南風原中	397	333	730	125	122	247	134	97	231	138	114	252
	南 星 中	308	291	599	99	94	193	103	84	187	106	113	219
	合 計	705	624	1,329	224	216	440	237	181	418	244	227	471
平成 29年	南風原中	398	340	738	141	122	263	123	123	246	134	95	229
	南 星 中	306	245	551	103	69	172	99	94	193	104	82	186
	合 計	704	585	1,289	244	191	435	222	217	439	238	177	415
平成 30年	南風原中	401	367	768	136	121	257	139	122	261	126	124	250
	南 星 中	297	262	559	96	97	193	101	71	172	100	94	194
	合 計	698	629	1,327	232	218	450	240	193	433	226	218	444

資料:学校教育課(学校基本調査)

(6) 進路別中学校卒業者の推移

各年5月1日現在

年 次	卒業者総数			進 学 者			教育訓練機関等入学者			就 職 者			無 業 者			そ の 他			進学率 (%)
	男	女	計	男	女	計	男	女	計	男	女	計	男	女	計	男	女	計	
平成16年	224	215	439	213	212	425	5	1	6	0	0	0	6	2	8	-	-	-	96.8%
17年	216	241	457	209	237	446	5	3	8	1	0	1	1	1	2	-	-	-	97.6%
18年	215	182	397	206	180	386	2	0	2	2	0	2	5	2	7	-	-	-	97.2%
19年	228	206	434	226	206	432	0	0	0	0	0	0	2	0	2	0	0	0	99.5%
20年	207	187	394	202	181	383	1	0	1	0	0	0	3	5	8	0	0	0	97.2%
21年	224	204	428	218	200	418	1	0	1	1	0	1	4	4	8	0	0	0	97.7%
22年	232	206	438	226	201	427	1	1	2	1	0	1	4	4	8	0	0	0	97.5%
23年	220	190	410	209	187	396	3	3	6	1	0	1	7	0	7	0	0	0	96.6%
24年	223	213	436	215	212	427	1	0	1	0	1	1	7	0	7	0	0	0	97.9%
25年	219	182	401	205	178	383	4	2	6	0	0	0	10	2	12	0	0	0	95.5%
26年	206	247	453	196	243	439	2	1	3	0	1	1	8	2	10	0	0	0	96.9%
27年	228	236	464	218	228	446	1	3	4	2	0	2	7	5	12	0	0	0	96.1%
28年	218	229	447	214	222	436	0	0	0	1	0	1	1	1	2	0	0	0	97.5%
29年	246	225	471	239	221	460	1	0	1	0	0	0	1	2	3	0	0	0	97.7%
30年	237	181	418	225	180	405	0	0	0	0	0	0	7	1	8	0	0	0	96.9%

※「学校基本調査」の結果で、各年3月に町立中学校を卒業した者の状況である。

資料：学校教育課(学校基本調査)

(7) 高等学校への進学先別推移

県立全日制

各年3月卒業者

学 校 名	平成26年	平成27年	平成28年	平成29年	平成30年
那 覇 国 際	10	7	6	7	5
那 覇 覇	3	10	7	5	4
首 里 里	43	47	55	46	41
首 里 東	3	1	3	0	5
真 和 志	23	20	26	5	14
開 邦	16	14	11	8	9
那 覇 西	6	7	7	7	11
浦 添 工 業	9	5	4	5	2
那 覇 工 業	3	2	11	10	3
沖 縄 工 業	32	45	18	29	12
那 覇 商 業	20	26	23	25	14
豊 見 城	7	13	12	25	17
南 風 原	70	41	75	53	41
知 念	66	74	81	78	81
南 部 農 林	26	8	9	21	20
南 部 工 業	6	14	2	12	14
南 部 商 業	14	16	15	27	23
沖 縄 水 産	4	15	8	11	3
糸 満			7	11	10
向 陽			28	26	32
特 別 支 援			7	7	2
そ の 他	45	49	12	14	11
計	406	414	427	432	374

県立定時制

各年3月卒業者

学 校 名	平成26年	平成27年	平成28年	平成29年	平成30年
泊	5	6	0	1	2
沖 縄 工 業	0	0	0	0	0
那 覇 商 業	1	0	0	1	0
那 覇 工 業	1	1	0	0	0
計	7	7	0	2	2

県立通信制

学 校 名	平成26年	平成27年	平成28年	平成29年	平成30年
泊	1	2	0	1	1

私立通信制

学 校 名	平成26年	平成27年	平成28年	平成29年	平成30年
未 来 高 校	1	2	0	3	0
つくば開成国際			0	4	8
八 洲 学 園			1	0	0
ドワソゴ学園N			1	1	1

県内私立高校

各年3月卒業者

学 校 名	平成26年	平成27年	平成28年	平成29年	平成30年
興 南	10	3	3	11	6
沖 縄 尚 学	7	11	6	5	8
沖 縄 カトリック			0	0	1
計	17	14	9	16	14

沖 縄 高 専	3	8	3	4	0
---------	---	---	---	---	---

高 等 専 修 学 校			1	0	2
-------------	--	--	---	---	---

県 外 高 校	5	2	2	2	7
---------	---	---	---	---	---

進 学 者 合 計	440	449	444	465	409
-----------	-----	-----	-----	-----	-----

資料:各中学校(南風原中学校・南星中学校)

教 育

(8) 発育状況における南風原町・沖縄・全国の体格比較表

平成29年度(単位:cm・kg)

項目	学 校 別		小 学 校						学 校 別		中 学 校			
	学 年 別		1 年	2 年	3 年	4 年	5 年	6 年	学 年 別		1 年	2 年	3 年	
身長 (cm)	南風原	男	114.6	121.9	126.2	132.2	138.9	144.8	南風原	男	152.0	159.6	164.8	
		女	115.3	120.3	126.5	132.3	141.1	147.3		女	150.8	153.3	155.3	
	津嘉山	男	113.8	121.2	126.5	132.3	137.5	143.8	南星	男	152.7	160.0	164.7	
		女	115.5	120.9	124.7	133.2	140.5	144.9		女	149.5	153.9	155.4	
	北丘	男	115.1	120.9	126.8	132.3	137.3	145.5						
		女	114.9	121.4	126.3	132.1	139.8	146.7						
	翔南	男	115.8	121.7	129.3	131.8	138.3	144.2						
		女	114.3	120.1	128.0	130.0	141.0	146.0						
	沖縄	男	115.8	121.2	127.2	132.7	138.0	144.1	沖縄	男	152.1	160.1	164.5	
		女	114.8	120.2	126.7	133.5	139.7	146.2		女	151.2	153.9	155.0	
	全国	男	116.5	122.5	128.2	133.5	139.0	145.0	全国	男	152.8	160.0	165.3	
		女	115.7	121.5	127.3	133.4	140.1	146.7		女	151.8	154.9	156.5	
	体重 (kg)	南風原	男	20.1	24.4	26.6	31.0	35.0	38.5	南風原	男	43.5	49.4	56.5
			女	21.1	22.9	26.0	30.0	35.0	40.3		女	43.9	46.5	49.6
津嘉山		男	20.6	24.2	26.4	30.5	33.9	38.0	南星	男	44.1	48.8	53.6	
		女	21.1	23.8	24.9	29.5	34.9	38.4		女	42.8	47.5	50.0	
北丘		男	21.0	23.1	26.4	30.8	33.3	39.4						
		女	20.7	23.5	25.9	29.3	34.0	39.8						
翔南		男	22.0	24.0	28.0	30.0	33.0	38.0						
		女	20.0	23.0	28.0	28.0	35.0	40.0						
沖縄		男	21.3	23.3	26.8	30.2	34.2	37.6	沖縄	男	44.2	49.7	54.2	
		女	20.9	23.3	26.2	30.6	34.5	39.4		女	44.6	47.9	49.4	
全国		男	21.4	24.1	27.2	30.5	34.2	38.2	全国	男	44.0	49.0	53.9	
		女	21.0	23.5	26.4	29.9	34.0	39.0		女	43.6	47.2	50.0	

※平成26年に学校保健安全法施行規則の一部改正があり、平成28年度から座高の項目を削除。

資料:学校教育課(学校保健統計調査・各学校より提供)

(9) 在学学校の種類(4区分)、未就学の種類(3区分)、男女別在学者数及び未就学者数

性別	区分	在 学 者				未 就 学 者				
		総 数	小学校 中学校	高 校 1)2)	短 大 高 専 1)	大 学 大学院 1)	総 数	幼稚園	保育所	その他
総 数		6,299	4,028	1,432	325	511	3,211	392	1,563	1,256
男		3,188	2,035	727	142	283	1,639	215	810	614
女		3,111	1,993	705	183	228	1,572	177	753	642

1) 専修学校専門課程(専門学校)・各種学校については、入学資格や修業年限によりいずれかの学校区分に含まれる。

資料:平成22年国勢調査

2) 専修学校高等課程(高等専修学校)を含む。

※平成7年、平成17年、平成27年は調査なし。

(10) 在学か否かの別、最終卒業学校の種類(6区分)、年齢(5歳階級)、男女別15歳以上人口

年齢別	区分	総 数	卒 業 者				在学者	未就学者	
			総 数	小学校 中学校	高 校 旧 中	短 大 高 専			大 学 大学院
			1)		2)3)	2)			2)
総 数		28,278	25,674	4,599	10,253	4,346	4,067	2,509	95
15～19歳		2,181	226	40	186	-	-	1,952	3
20～24		1,881	1,407	83	649	381	196	472	2
25～29		2,311	2,271	98	763	553	571	38	2
30～34		2,650	2,627	124	905	656	626	21	2
35～39		2,767	2,757	114	1,093	686	571	10	-
40～44		2,217	2,209	122	964	529	331	3	5
45～49		2,143	2,139	141	1,015	449	351	3	1
50～54		2,311	2,307	259	1,093	429	344	4	-
55～59		2,576	2,566	439	1,200	329	382	3	7
60～64		2,017	2,013	528	902	172	280	2	2
65～69		1,450	1,447	480	598	78	220	-	3
70～74		1,334	1,322	653	405	46	124	-	12
75～79		1,024	990	615	220	22	51	-	34
80～84		633	624	409	139	7	9	-	9
85歳以上		783	769	494	121	9	11	1	13

1) 在学か否かの別「不詳」を含む。

資料:平成22年国勢調査

2) 専修学校専門課程(専門学校)・各種学校については、入学資格や修業年限によりいずれかの学校区分に含まれる。

3) 専修学校高等課程(高等専修学校)を含む。 ※平成7年、平成17年、平成27年は調査なし。

(11) 学校別施設状況

平成30年5月1日現在

学校名	創 立 年 月 日	児 童 生徒数 (人)	教 室 数			校 地		校 舎		運 動 場 面 積 (㎡)	体 育 館 面 積 (㎡)	プールの有無
			総 数	普 通	特 別	面 積 (㎡)	児 童・ 生 徒 一 人 当 た り 面 積 (㎡)	面 積 (㎡)	児 童・ 生 徒 一 人 当 た り 面 積 (㎡)			
南風原幼稚園	S48. 4. 1	168	6	6	0	904	5.4	904	5.4	0	0	無
津嘉山幼稚園	S49. 4. 1	204	7	7	0	7,137	35.0	1,080	5.3	2,162	0	無
北丘幼稚園	S57. 4. 1	147	6	6	6	6,007	40.9	909	6.2	806	0	無
翔南幼稚園	H 3. 4. 1	92	4	4	0	5,066	55.1	717	7.8	1,453	0	無
南風原小学校	M13. 6. 1	804	31	20	11	25,965	32.3	6,302	7.8	6,405	1,180	有
津嘉山小学校	S50. 4. 1	853	36	26	10	23,022	27.0	6,533	7.7	8,728	1,215	有
北丘小学校	S57. 4. 1	893	37	26	11	44,974	50.4	7,224	8.1	9,962	930	有
翔南小学校	H 3. 4. 1	483	25	17	8	36,600	75.8	5,159	10.7	7,171	1,077	有
南風原中学校	S23. 4. 1	768	36	20	16	25,961	33.8	7,373	9.6	8,415	1,258	有
南星中学校	S62. 4. 1	559	35	18	17	36,406	65.1	2,382	4.3	10,138	2,382	有

資料:学校教育課(学校施設台帳)

(12) 南風原町立図書館分類別本の登録状況

各年3月末現在

年	分類	総数	事典	哲学	歴史	社会科学	自然科学	工業技術	産業	芸術	語学	文学	郷土資料	児童図書	その他
平成26年	冊	25,562	344	460	578	1,482	569	923	250	999	164	3,196	3,379	10,104	3,114
	%	100.0%	1.3%	1.8%	2.3%	5.8%	2.2%	3.6%	1.0%	3.9%	0.6%	12.5%	13.2%	39.5%	12.2%
平成27年	冊	26,966	360	494	622	1,604	619	1,016	278	1,049	174	3,338	3,631	10,451	3,330
	%	100.0%	1.3%	1.8%	2.3%	5.9%	2.3%	3.8%	1.0%	3.9%	0.6%	12.4%	13.5%	38.8%	12.3%
平成28年	冊	26,329	346	456	577	1,481	569	928	250	997	164	3,180	3,184	10,083	4,114
	%	100.0%	1.3%	1.7%	2.2%	5.6%	2.2%	3.5%	0.9%	3.8%	0.6%	12.1%	12.1%	38.3%	15.6%
平成29年	冊	29,844	394	573	706	1,729	756	1,199	329	1,152	198	3,544	3,784	10,796	4,684
	%	100.0%	1.3%	1.9%	2.4%	5.8%	2.5%	4.0%	1.1%	3.9%	0.7%	11.9%	12.7%	36.2%	15.7%
平成30年	冊	31,184	409	593	723	1,781	807	1,265	361	1,186	216	3,752	4,009	11,184	4,898
	%	100.0%	1.3%	1.9%	2.3%	5.7%	2.6%	4.1%	1.2%	3.8%	0.7%	12.0%	12.9%	35.9%	15.7%

※平成24年度より南風原町立図書館へ名称変更

資料:南風原町立図書館

※平成24年は12月末現在

(13) 中央公民館利用状況

年次	月別	1月	2月	3月	4月	5月	6月	7月	8月	9月	10月	11月	12月	計
		平成26年	7,345	7,472	6,750	6,406	6,342	7,058	6,971	7,092	6,922	6,794	10,942	6,687
27年	7,593	9,766	8,962	6,692	6,157	7,254	12,128	5,254	8,693	8,075	7,972	8,594	97,140	
28年	7,669	8,612	22,120	6,546	7,926	9,593	12,099	7,118	9,254	7,250	12,354	8,184	118,725	
29年	7,100	16,935	7,949	6,608	7,001	5,490	12,552	7,235	7,740	8,926	11,643	8,222	107,401	
30年	6,576	8,282	13,754	7,866	7,753	6,714	12,360	6,034	8,170	8,707	10,732	8,418	105,366	

資料:中央公民館