

**南風原町総合計画に関するアンケート調査
結果報告書(速報値)**

令和 7 年 10 月 20 日時点

南風原町

目 次

第1章 調査概要.....	1
1 調査の目的.....	1
2 調査の対象.....	1
3 調査の期間.....	1
4 配布・回収結果（※10月20日時点）.....	2
第2章 一般アンケート調査結果.....	3
1.性別、年齢などについて.....	3
2.南風原町への愛着と将来について.....	6
3.総合計画後期基本計画と今後の第六次総合計画について.....	9
4.総合計画後期基本計画のまちづくり目標ごとの取組内容の「(A)満足度(現状)」、第六次 総合計画に向けた「(B)重要度(今後)」について.....	10
5.町政について.....	35
6.総合的な生活満足度について.....	37
7.自由意.....	44
第3章 小学生アンケート調査結果.....	45
1.性別、年齢などについて.....	45
2.南風原町のことについて.....	48
3.将来のことについて.....	50
4.生活のことについて.....	51
5.自由意見.....	54
第4章 中学生アンケート調査結果.....	55
1.性別、学校などについて.....	55
2.南風原町のことについて.....	57
4.生活のことについて.....	60

第1章 調査概要

1 調査の目的

①一般アンケート調査

南風原町では、まちづくりの指針である「第五次南風原町総合計画後期基本計画」が令和8年度をもって終了することから、前計画の施策評価や今後のまちづくりの方向性等について町民の意見を把握し、新たなまちづくりの指針となる「第六次南風原町総合計画」に反映することを目的として調査を実施しました。調査は、無作為に抽出した18歳以上の町民3,000人を対象としました。

②小学生アンケート調査

「第六次南風原町総合計画」を策定するにあたり、まちづくりに関する考えや、意見等を把握することを目的に実施しました。南風原町立小学校(南風原、北丘、津嘉山、翔南)の5年・6年生の方を対象に実施しました。

③中学生アンケート調査

「第六次南風原町総合計画」を策定するにあたり、まちづくりに関する考えや、意見等を把握することを目的に実施しました。南風原町立中学校(南風原、南星)の1年・2年・3年生の方を対象に実施しました。

2 調査の対象

- | | |
|-------------|--|
| ①一般アンケート調査 | 町内在住の18歳以上の町民3,000人(調査票配布・インターネット調査) |
| ②小学生アンケート調査 | 南風原町立小学校(南風原、北丘、津嘉山、翔南)の5・6年生1,099人(インターネット調査) |
| ③中学生アンケート調査 | 南風原町立中学校(南風原、南星)の1・2・3年生1,540人(インターネット調査) |

3 調査の期間

○令和8年10月1日～令和8年10月31日

4 配布・回収結果（※10月20日時点）

①一般アンケート調査

対象	配布数	回収数			回収率		
		郵送受取	Web 回答	合計	郵送受取	Web 回答	合計
町内在住の 18 歳以上の方	3,000 票	441 票	362 票	803 票	14.7%	12.07%	26.77%

②小学生アンケート

対象	配布数	回収数	回収率
南風原町立 小学校 5・6 年生	1,099 票	751 票	68.33%

③中学生アンケート

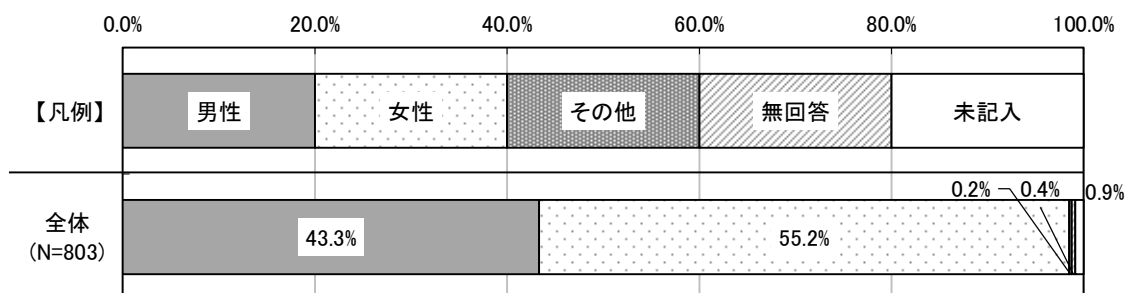
対象	配布数	回収数	回収率
南風原町立 中学校 1・2・3 年生	1,540 票	1,120 票	72.73%

第2章 一般アンケート調査結果

1. あなたの性別、年齢などについておたずねします。

問 1. あなたの性別を教えてください。あてはまる項目のマークをぬりつぶしてください。【1 つだけ選ぶ】

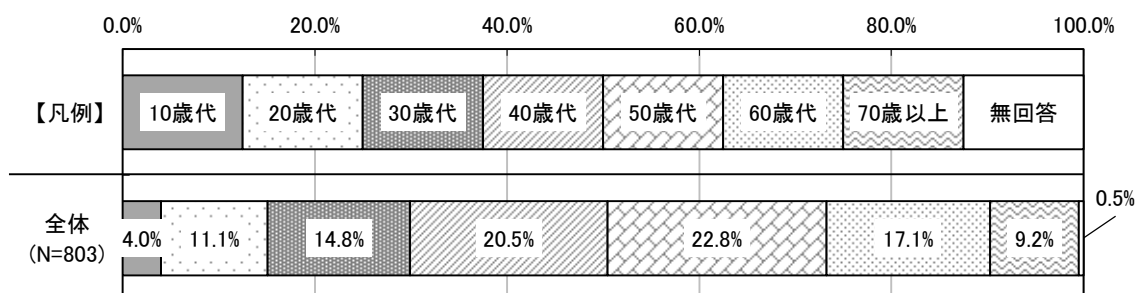
	1	2	3	4	5	
	男性	女性	その他	無回答	未記入	全体
全体(N=803)	348	443	2	3	7	803
	43.3%	55.2%	0.2%	0.4%	0.9%	100.0%



問 2. あなたの年齢を教えてください。あてはまる項目のマークをぬりつぶしてください。【1 つだけ選ぶ】

	1	2	3	4	5	6
	10歳代	20歳代	30歳代	40歳代	50歳代	60歳代
全体(N=803)	32	89	119	165	183	137
	4.0%	11.1%	14.8%	20.5%	22.8%	17.1%

	7	8	
	70歳以上	無回答	全体
全体(N=803)	74	4	803
	9.2%	0.5%	100.0%

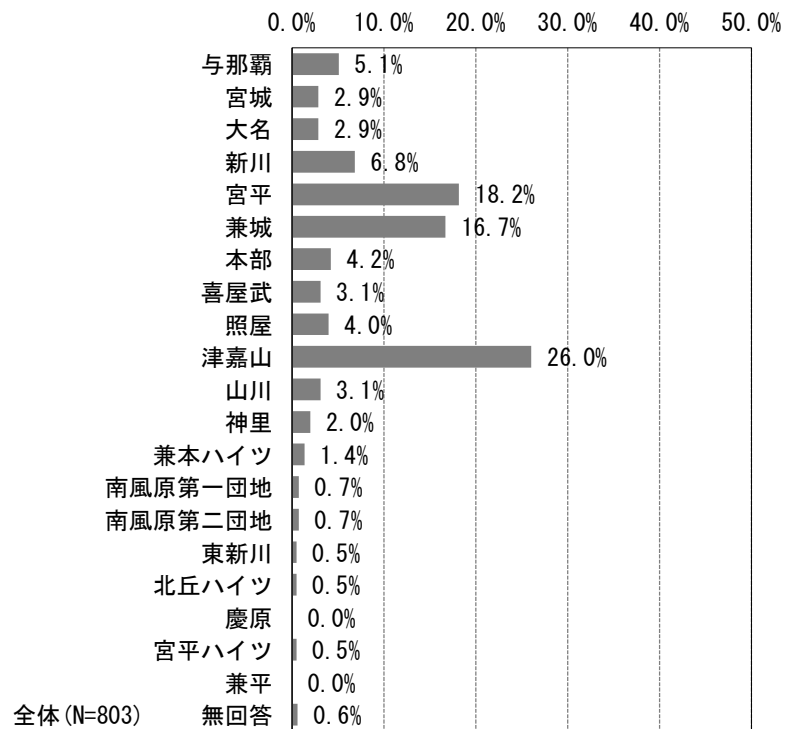


問 3. あなたのお住まいの地区を教えてください。あてはまる項目のマークをぬりつぶしてください。【1
つだけ選ぶ】

	1	2	3	4	5	6	7	8
	与那覇	宮城	大名	新川	宮平	兼城	本部	喜屋武
全体(N=803)	41 5.1%	23 2.9%	23 2.9%	55 6.8%	146 18.2%	134 16.7%	34 4.2%	25 3.1%

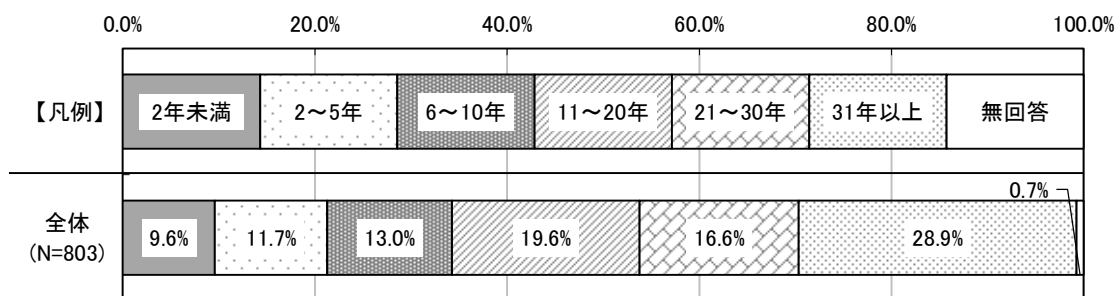
	9	10	11	12	13	14	15	16
	照屋	津嘉山	山川	神里	兼本ハイツ	南風原第一 団地	南風原第二 団地	東新川
全体(N=803)	32 4.0%	209 26.0%	25 3.1%	16 2.0%	11 1.4%	6 0.7%	6 0.7%	4 0.5%

	17	18	19	20	21	
	北丘ハイツ	慶原	宮平ハイツ	兼平	無回答	全体
全体(N=803)	4 0.5%	0 0.0%	4 0.5%	0 0.0%	5 0.6%	803 100.0%



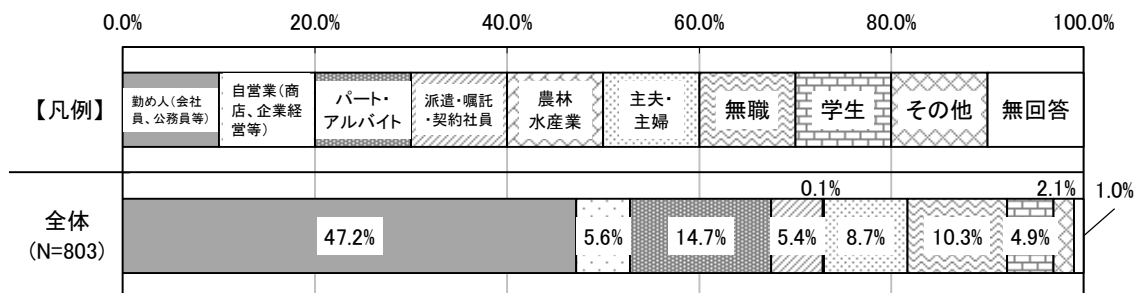
問 4. あなたの本町における居住年数を教えてください。あてはまる項目のマークをぬりつぶしてください。【1 つだけ選ぶ】

	1	2	3	4	5	6
	2年未満	2～5年	6～10年	11～20年	21～30年	31年以上
全体(N=803)	77 9.6%	94 11.7%	104 13.0%	157 19.6%	133 16.6%	232 28.9%
	7	全体				
	無回答					
全体(N=803)	6 0.7%	803 100.0%				



問 5. あなたの所属・活動している団体について教えてください。あてはまる項目のマークをぬりつぶしてください。【1 つだけ選ぶ】

	1	2	3	4	5	6
	勤め人(会社員、公務員等)	自営業(商店、企業経営等)	パート・アルバイト	派遣・嘱託・契約社員	農林水産業	主夫・主婦
全体(N=803)	379 47.2%	45 5.6%	118 14.7%	43 5.4%	1 0.1%	70 8.7%
	7	8	9	10	全体	
	無職	学生	その他	無回答		
全体(N=803)	83 10.3%	39 4.9%	17 2.1%	8 1.0%	803 100.0%	




2. 南風原町への愛着と将来についておたずねします。

問 6. 南風原町に愛着を感じますか。あてはまる項目のマークをぬりつぶしてください。【1 つだけ選ぶ】

	1	2	3	4	5	6
	とても 愛着がある	まあまあ 愛着がある	何とも 言えない	どちらかと言 えば 愛着はない	愛着はない	その他
全体(N=803)	294 36.6%	376 46.8%	110 13.7%	10 1.2%	6 0.7%	2 0.2%


	7 無回答	全体
全体(N=803)	5 0.6%	803 100.0%



問 7. 今後も南風原町に住み続けたいと思いますか。あてはまる項目のマークをぬりつぶしてください。

【1 つだけ選ぶ】

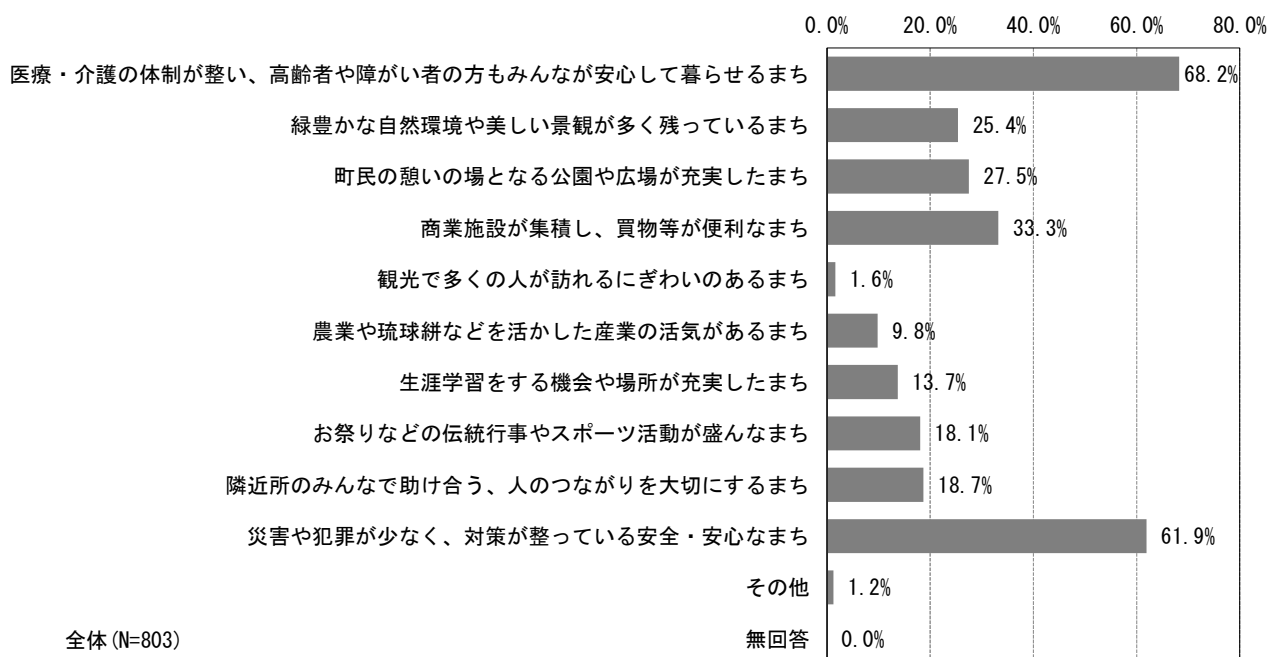
	1	2	3	4	5	全体
	今後も住 み続けたい	住み続けたい とは思わ ない	特に考 えて いない	その他	無回答	
全体(N=803)	634 79.0%	16 2.0%	140 17.4%	7 0.9%	6 0.7%	803 100.0%



問 8. 将来の南風原町はどのようなになって欲しいと思いますか。あてはまる項目のマークをぬりつぶしてください。【3 つまで選ぶ】

	1	2	3	4	5	6	7
	医療・介護の体制が整い、高齢者や障がい者の方もみんなが安心して暮らせるまち	緑豊かな自然環境や美しい景観が多く残っているまち	町民の憩いの場となる公園や広場が充実したまち	商業施設が集積し、買物等が便利なまち	観光で多くの人が訪れるにぎわいのあるまち	農業や琉球絃などを活かした産業の活気があるまち	生涯学習をする機会や場所が充実したまち
全体(N=803)	548 68.2%	204 25.4%	221 27.5%	267 33.3%	13 1.6%	79 9.8%	110 13.7%

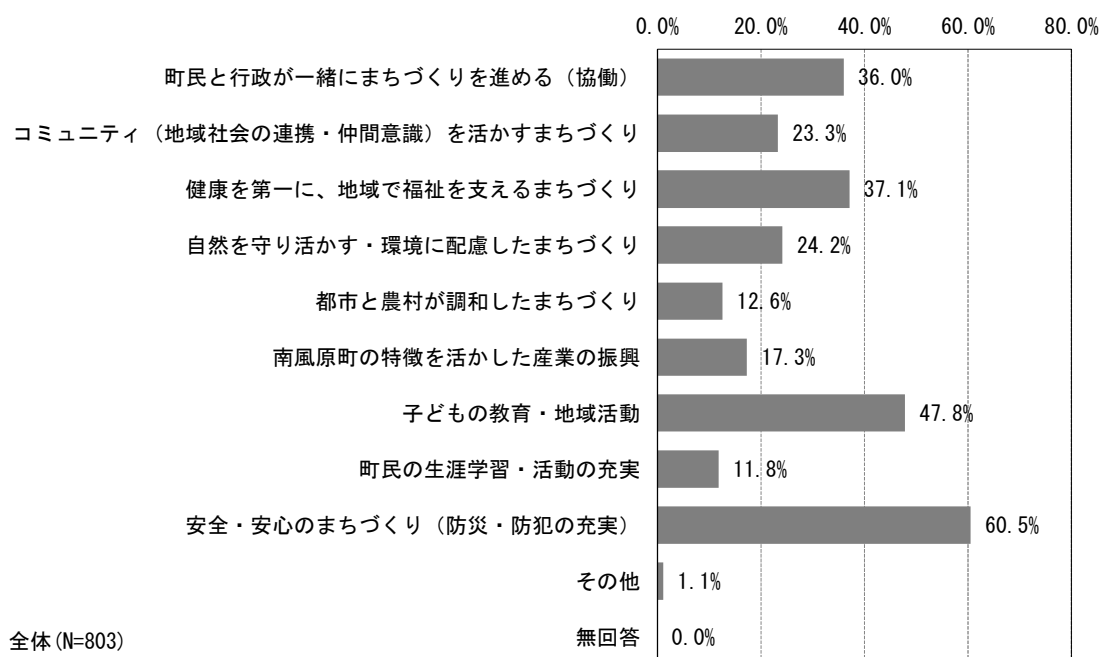
	8	9	10	11	12	
	お祭りなどの伝統行事やスポーツ活動が盛んなまち	隣近所のみんで助け合う、人のつながりを大切にするまち	災害や犯罪が少なく、対策が整っている安全・安心なまち	その他	無回答	全体
全体(N=803)	145 18.1%	150 18.7%	497 61.9%	10 1.2%	0 0.0%	803 -



問 9. 問 8 を実現するために、将来の南風原町にとって今後 5 年間で重点的に取り組むべきテーマだと思う項目のマークをぬりつぶしてください。【3 つまで選ぶ】

	1	2	3	4	5	6	7
	町民と行政が一緒にまちづくりを進める（協働）	コミュニティ（地域社会の連携・仲間意識）を活かすまちづくり	健康を第一に、地域で福祉を支えるまちづくり	自然を守り活かす・環境に配慮したまちづくり	都市と農村が調和したまちづくり	南風原町の特徴を活かした産業の振興	子どもの教育・地域活動
全体(N=803)	289 36.0%	187 23.3%	298 37.1%	194 24.2%	101 12.6%	139 17.3%	384 47.8%

	8	9	10	11	
	町民の生涯学習・活動の充実	安全・安心のまちづくり（防災・防犯の充実）	その他	無回答	全体
全体(N=803)	95 11.8%	486 60.5%	9 1.1%	0 0.0%	803 —




3. 総合計画後期基本計画と今後の第六次総合計画についておたずねします。

問 10. 総合計画後期基本計画についてご存知ですか。あてはまる項目のマークをぬりつぶしてください。

【1 つだけ選ぶ】

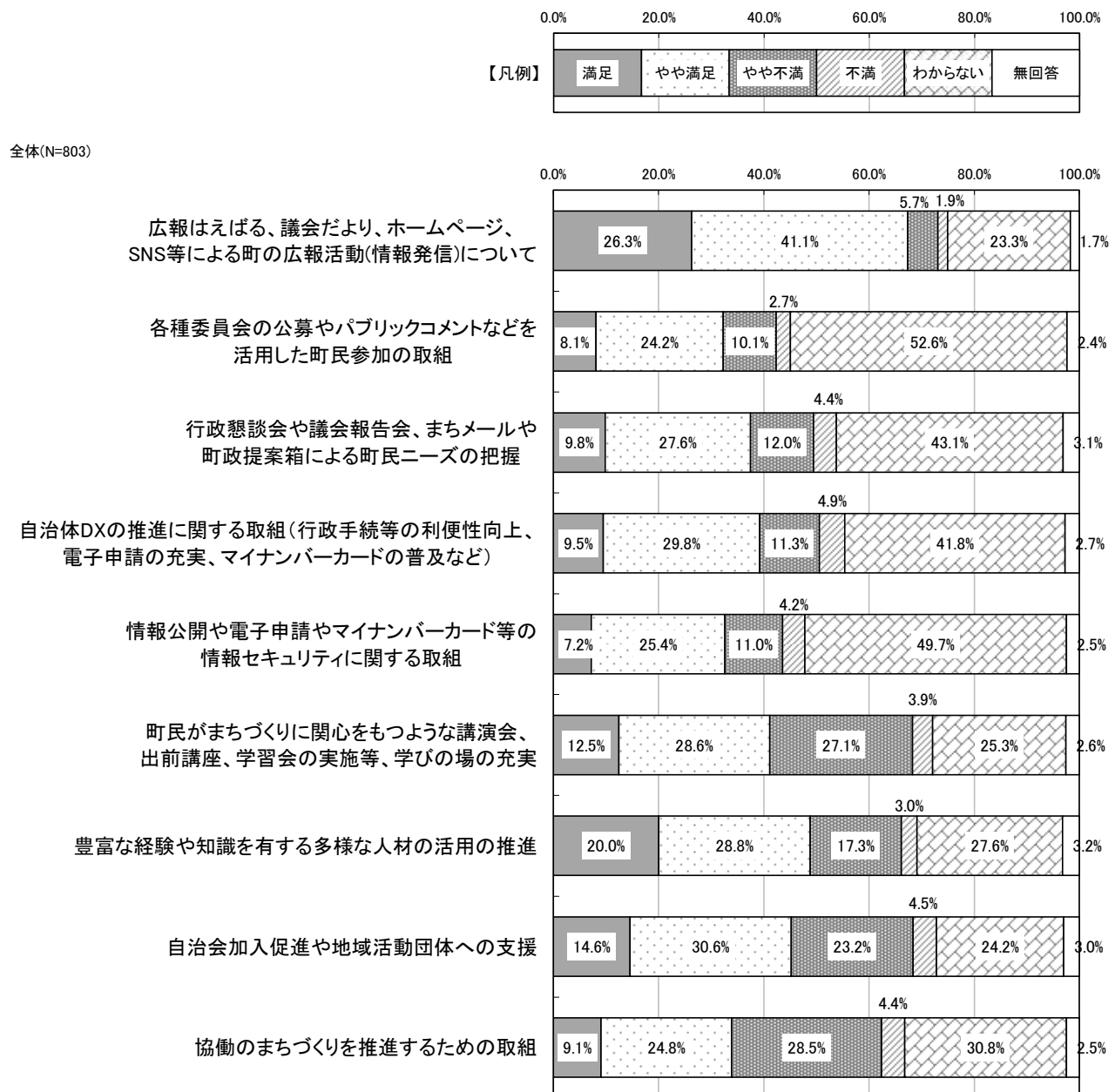
	1	2	3	4	5	
	計画の内容を熟知している	計画の内容を何度か見たこと	計画は知っているが内容は見たこと	計画を知らない	無回答	全体
全体(N=803)	4	44	103	613	39	803
	0.5%	5.5%	12.8%	76.3%	4.9%	100.0%



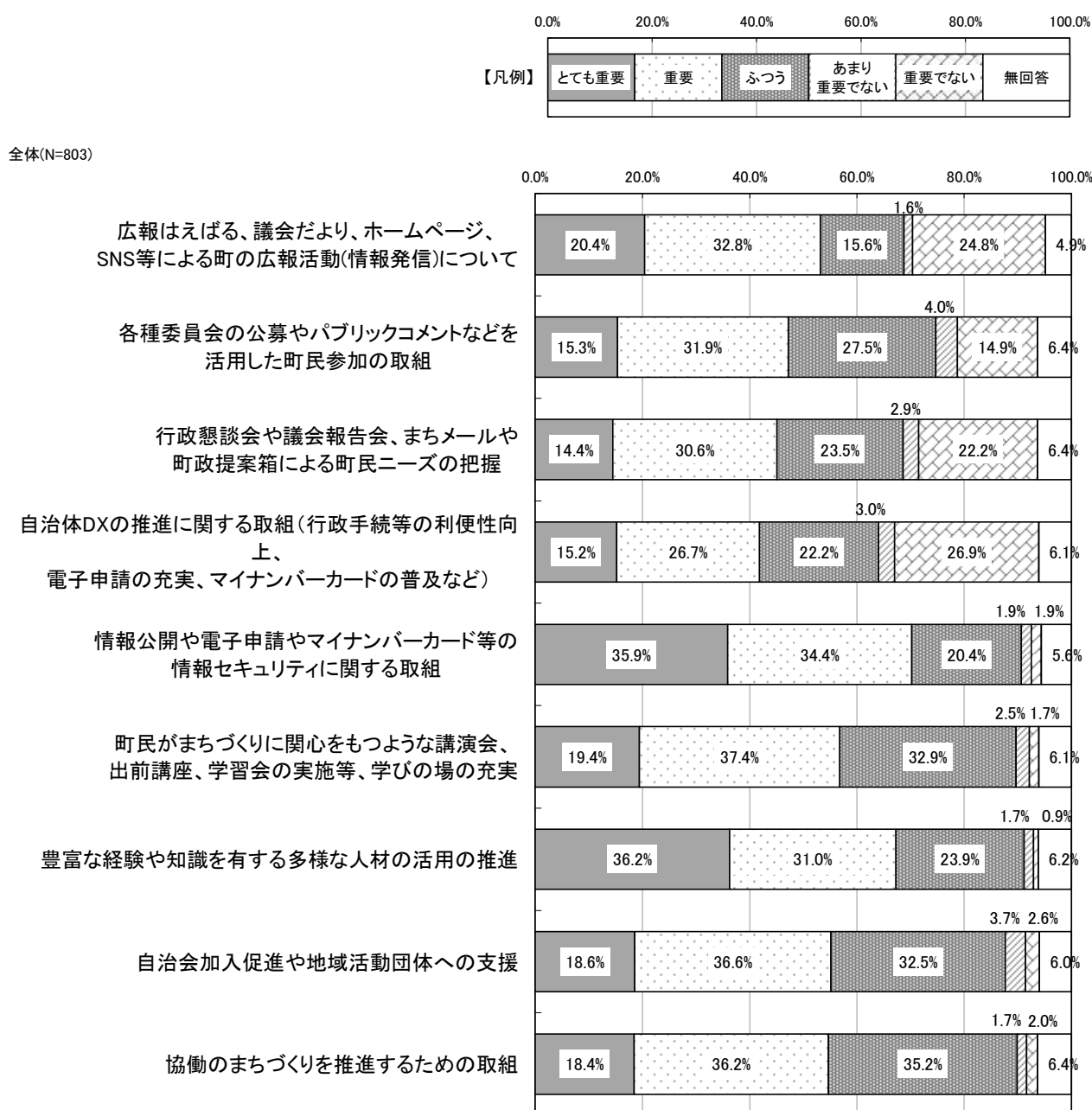
4. ここからは、総合計画後期本計画のまちづくり目標ごとの取組内容について「(A)満足度(現状)」と第六次総合計画に向けた「(B)重要度(今後)」の2つについておたずねします。該当する「満足度」と「重要度」のマークを1つずつぬりつぶしてください。総合計画後期基本計画を知らないと回答した方も町の取組内容について回答をお願いします。

問11. まちづくり目標1. みんなで考え、みんなで創るわくわくするまち

(A)満足度(現状)



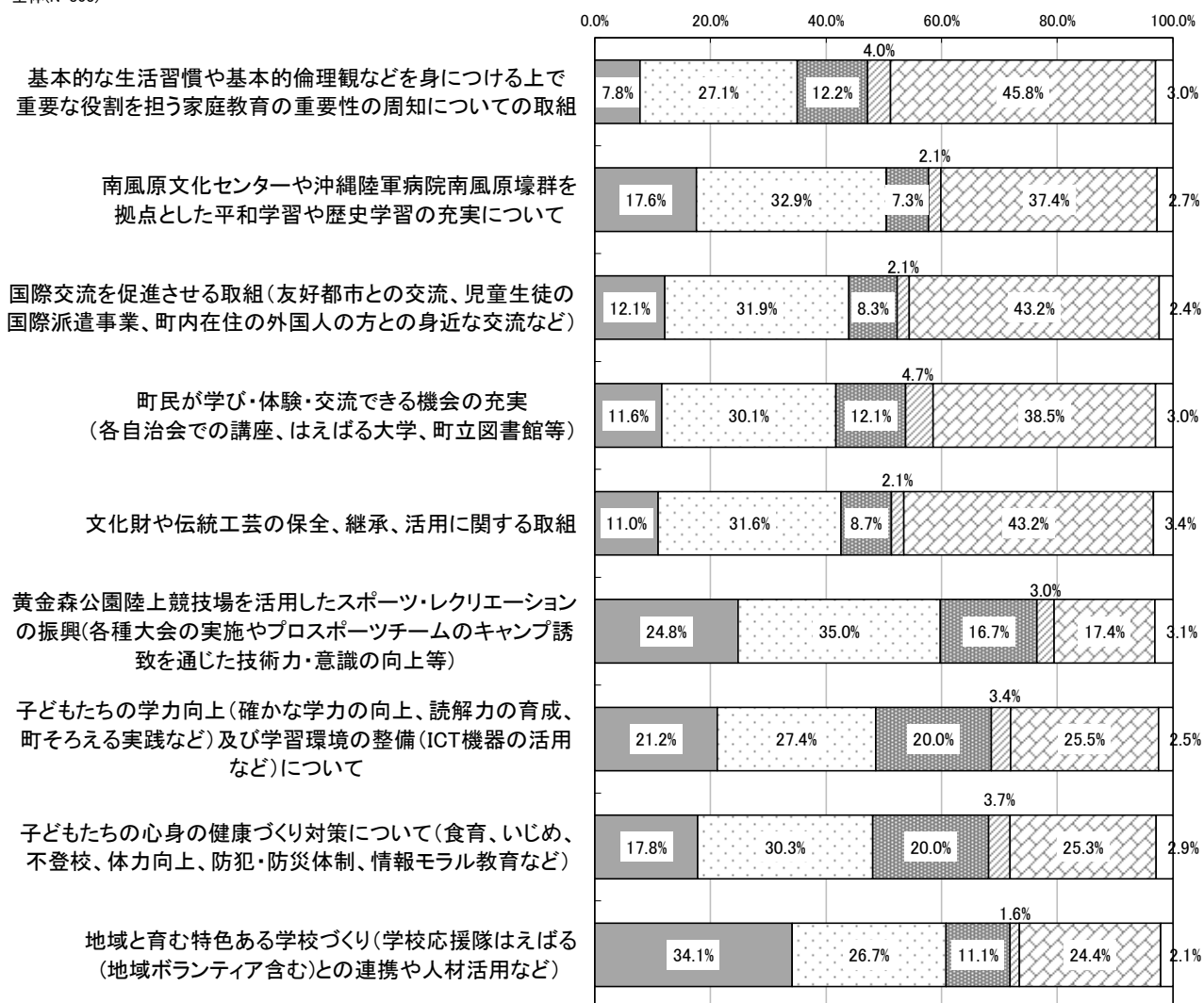
(B)重要度(今後)



問12. まちづくり目標2. きらきらと輝く人が育つまち

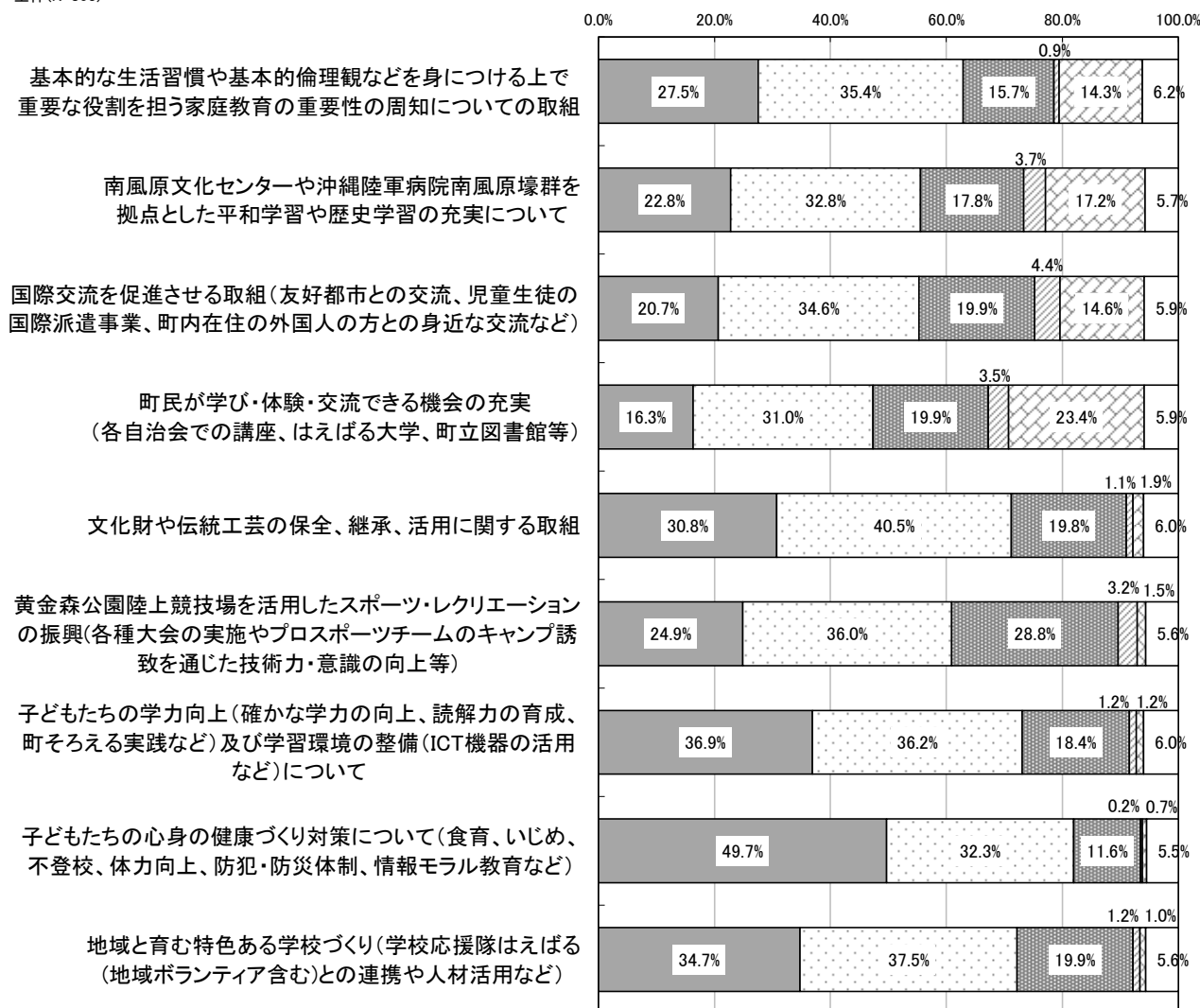
(A)満足度(現状)

全体(N=803)



(B)重要度(今後)

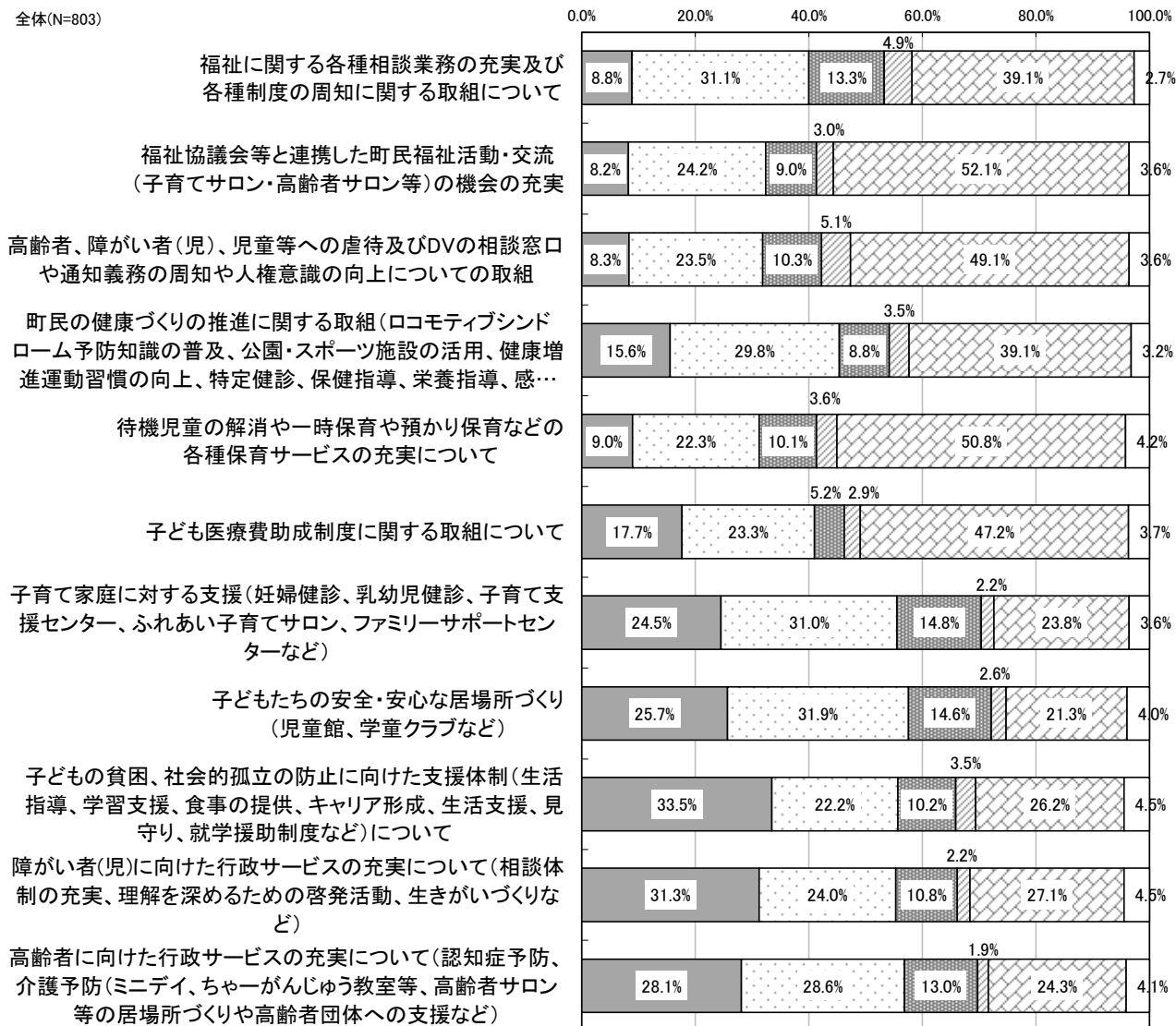
全体(N=803)



問13. まちづくり目標3. ちむぐくるともにつくる福祉と健康のまち

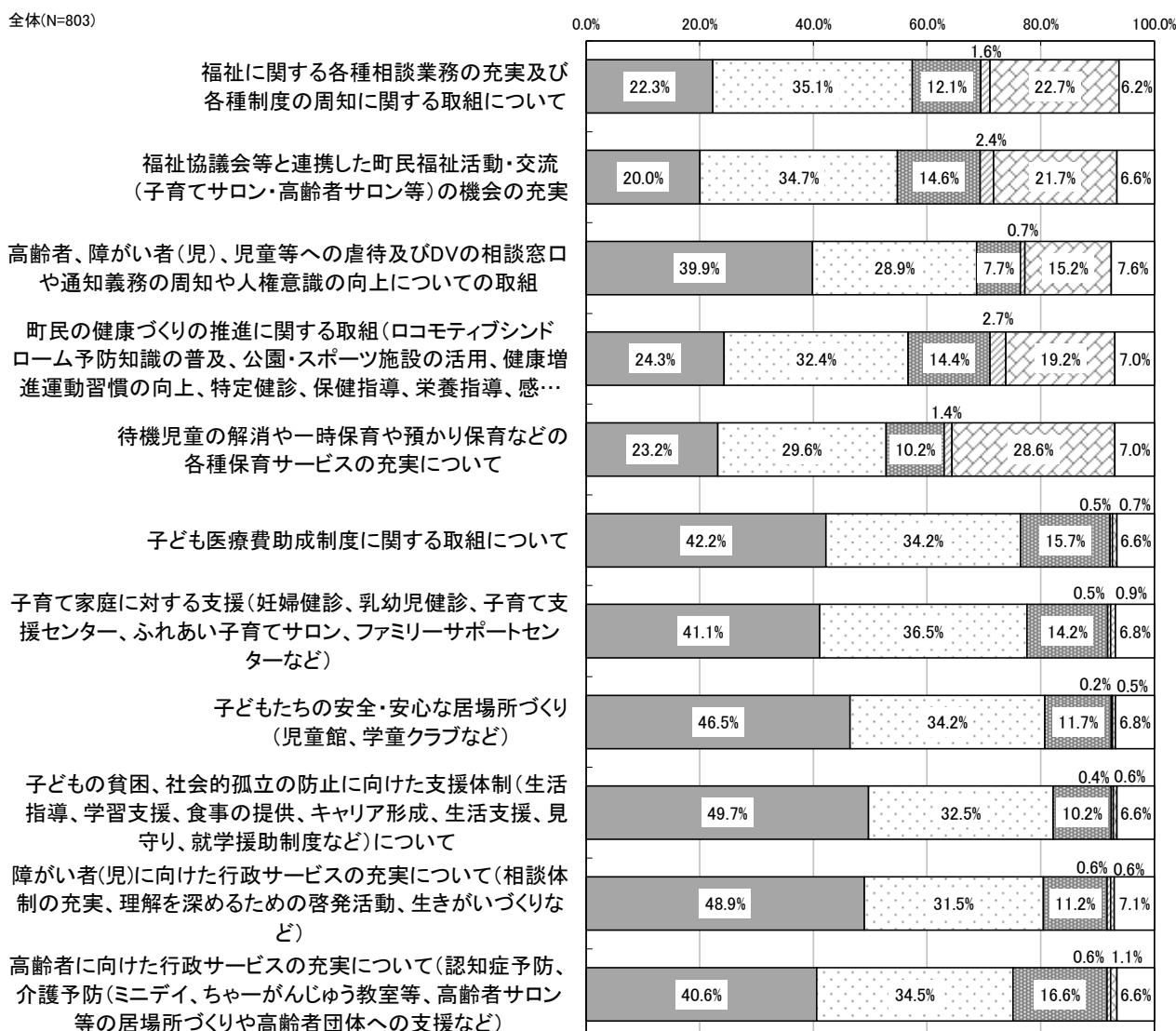
(A)満足度(現状)

全体(N=803)



(B)重要度(今後)

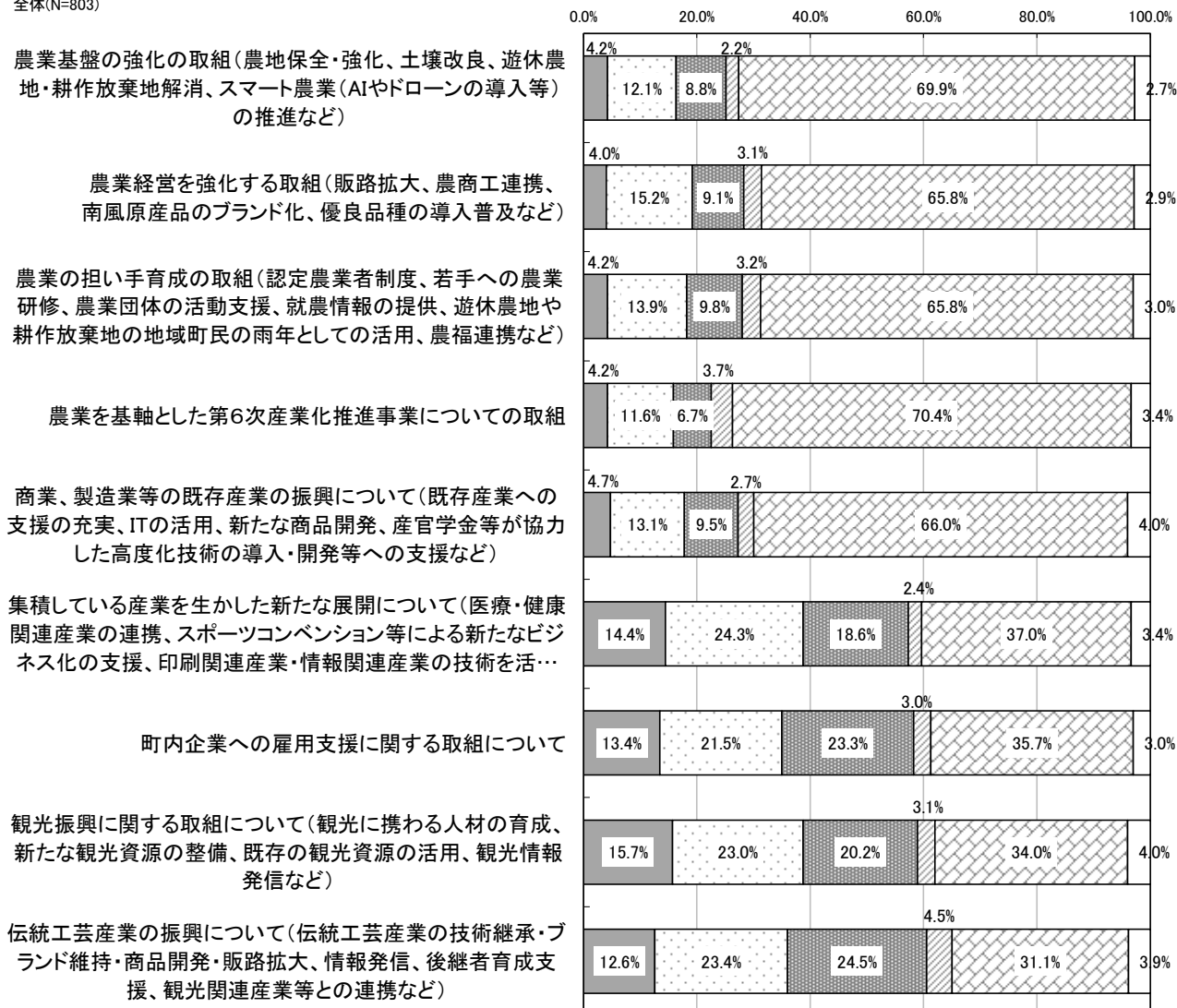
全体(N=803)



問14. まちづくり目標4. 工夫と連携で産業が躍動するまち

(A) 満足度(現状)

全体(N=803)



(B)重要度(今後)

全体(N=803)

農業基盤の強化の取組(農地保全・強化、土壌改良、遊休農地・耕作放棄地解消、スマート農業(AIやドローンの導入等)の推進など)

農業経営を強化する取組(販路拡大、農商工連携、南風原産品のブランド化、優良品種の導入普及など)

農業の担い手育成の取組(認定農業者制度、若手への農業研修、農業団体の活動支援、就農情報の提供、遊休農地や耕作放棄地の地域町民の両年としての活用、農福連携など)

農業を基軸とした第6次産業化推進事業についての取組

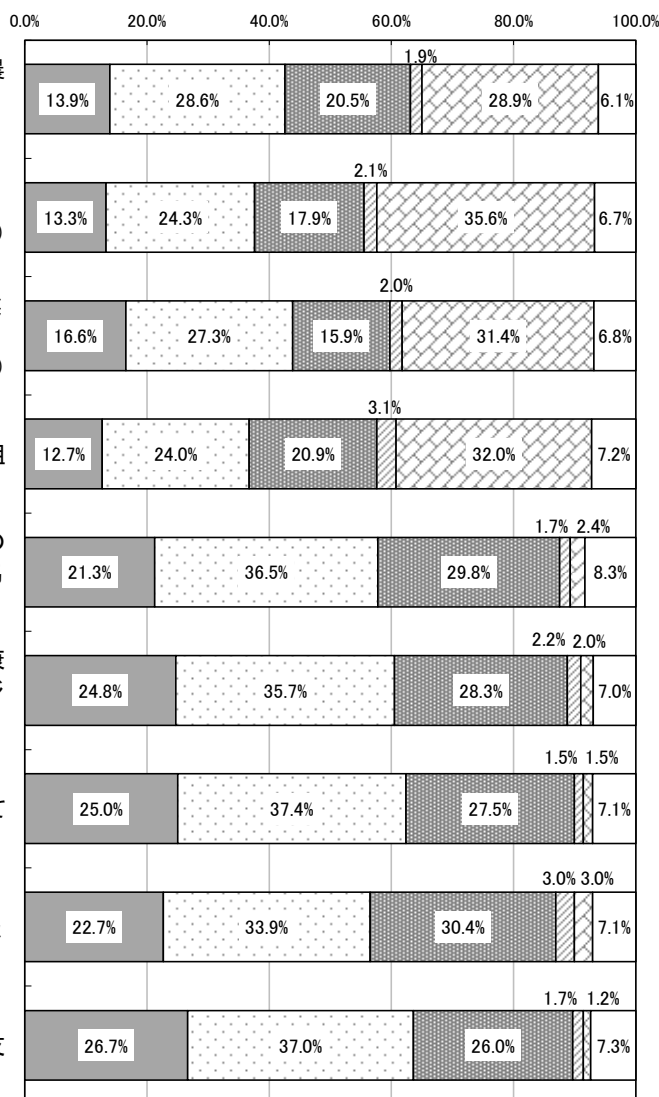
商業、製造業等の既存産業の振興について(既存産業への支援の充実、ITの活用、新たな商品開発、産官学金等が協力した高度化技術の導入・開発等への支援など)

集積している産業を生かした新たな展開について(医療・健康関連産業の連携、スポーツコンベンション等による新たなビジネス化の支援、印刷関連産業・情報関連産業の技術を活…

町内企業への雇用支援に関する取組について

観光振興に関する取組について(観光に携わる人材の育成、新たな観光資源の整備、既存の観光資源の活用、観光情報発信など)


伝統工芸産業の振興について(伝統工芸産業の技術継承・ブランド維持・商品開発・販路拡大、情報発信、後継者育成支援、観光関連産業等との連携など)



問15. まちづくり目標5. みどりとまちが調和した安全・安心のまち

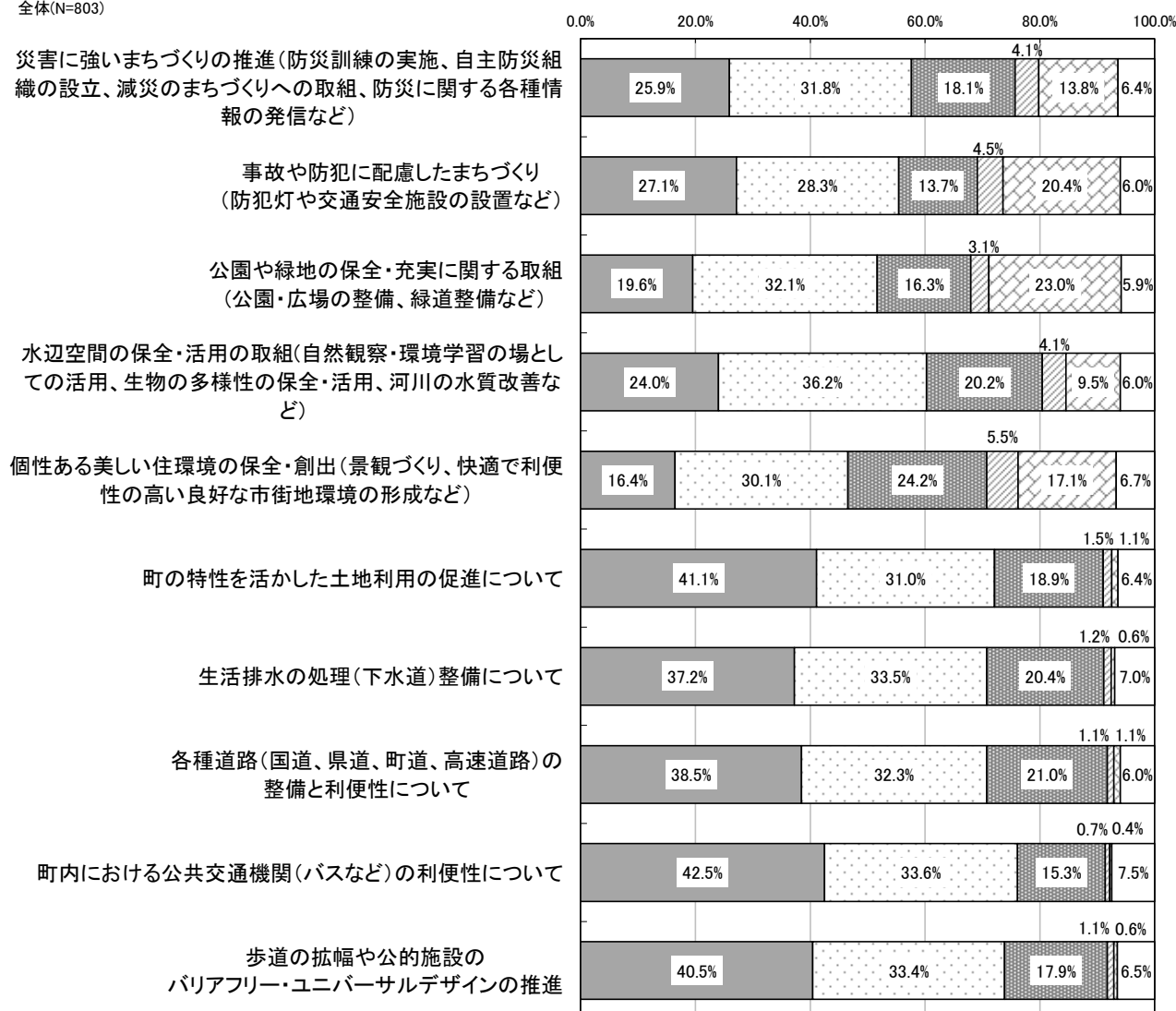
(A)満足度(現状)

全体(N=803)



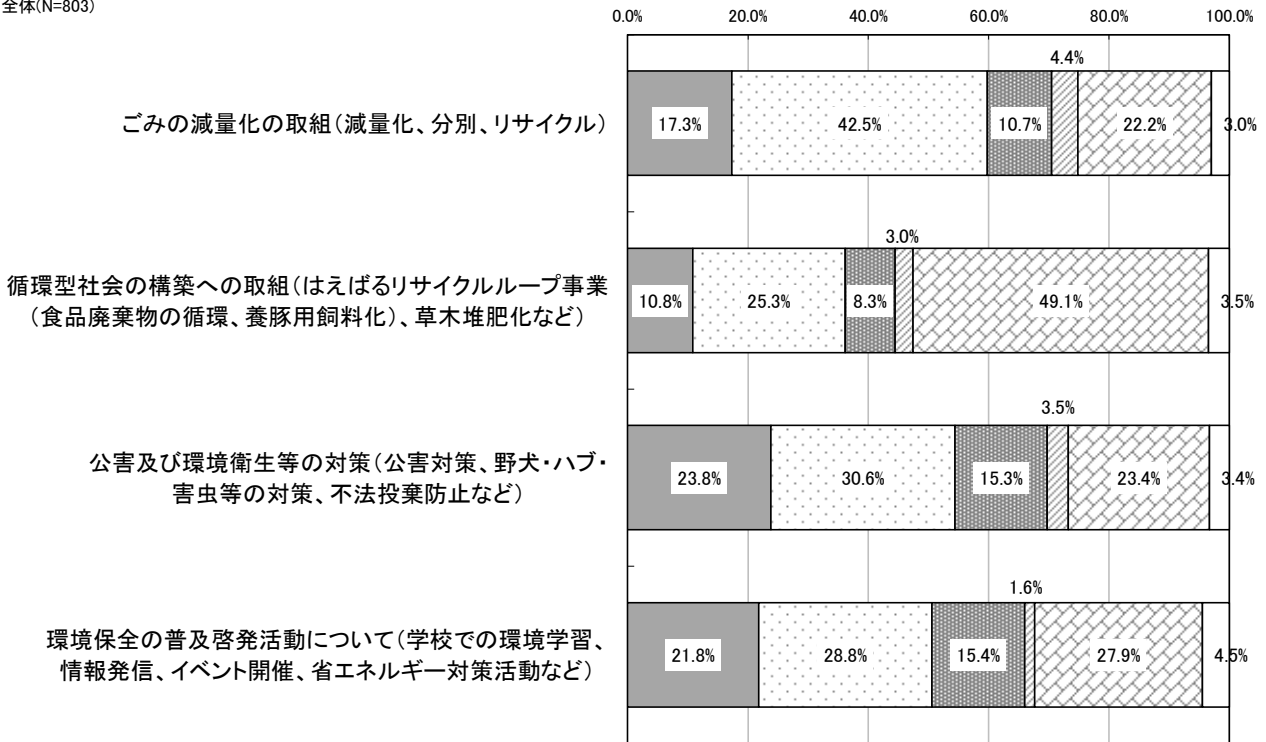
(B)重要度(今後)

全体(N=803)



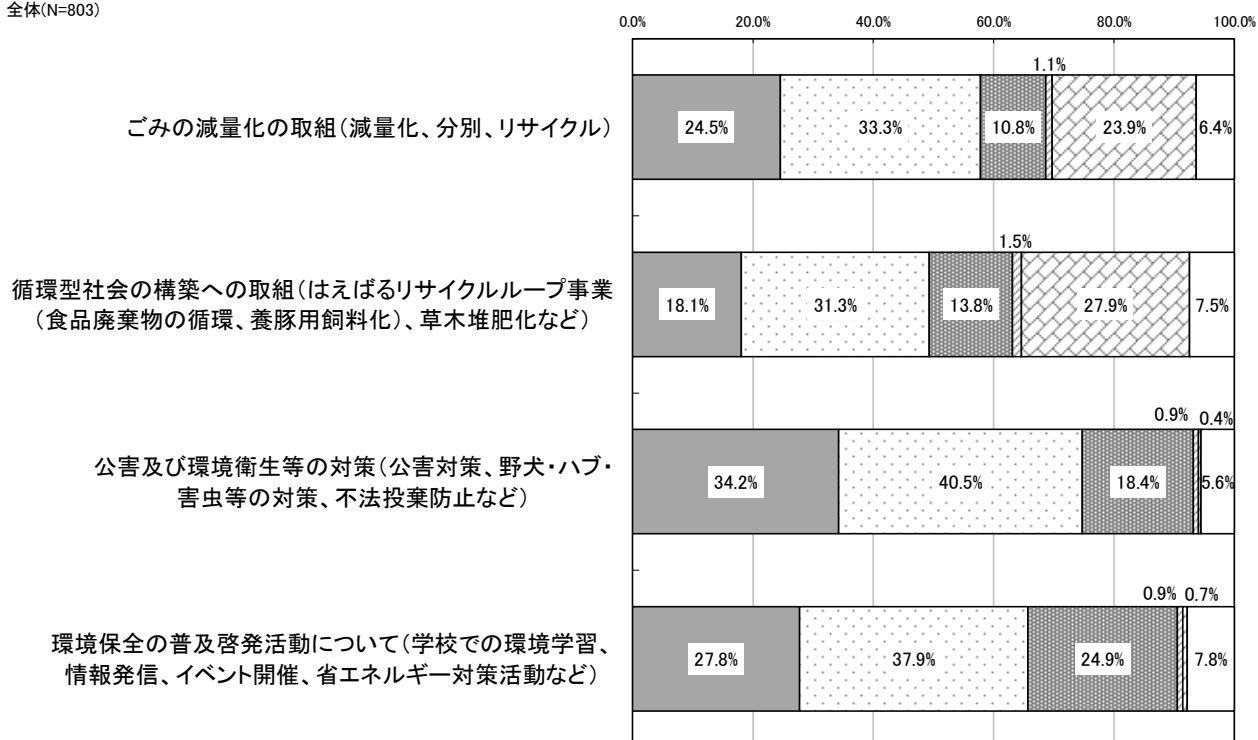
問16. まちづくり目標6. 環境と共生する美しい住みよいまち
(A)満足度(現状)

全体(N=803)



(B)重要度(今後)

全体(N=803)

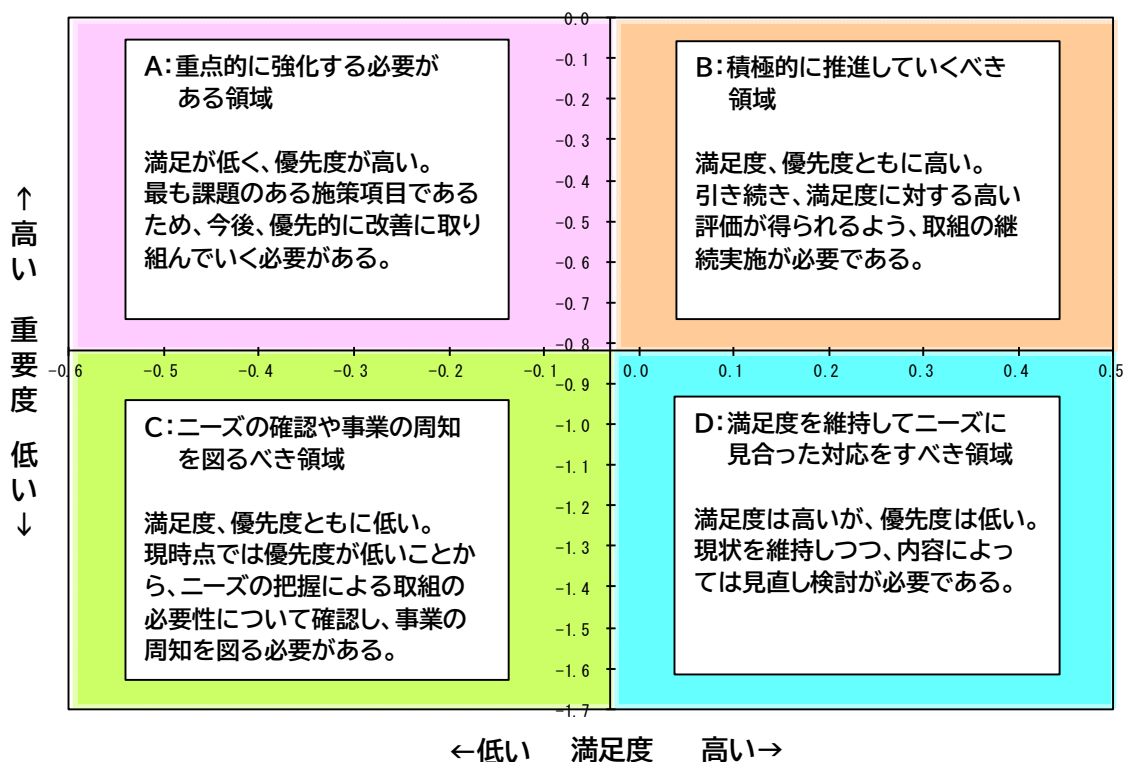


■満足度と重要度のポートフォリオ分析の手法

満足度と重要度の点数表

①満足度		②重要度	
満足	3 点	とても重要	3 点
やや満足	2 点	重要	2 点
やや不満	-2 点	ふつう	1 点
不満	-3 点	あまり重要でない	-2 点
		重要でない	-3 点

各領域の概要



領域の優先順位

優先順位 1 位: 領域 A 重点的に強化する必要がある領域

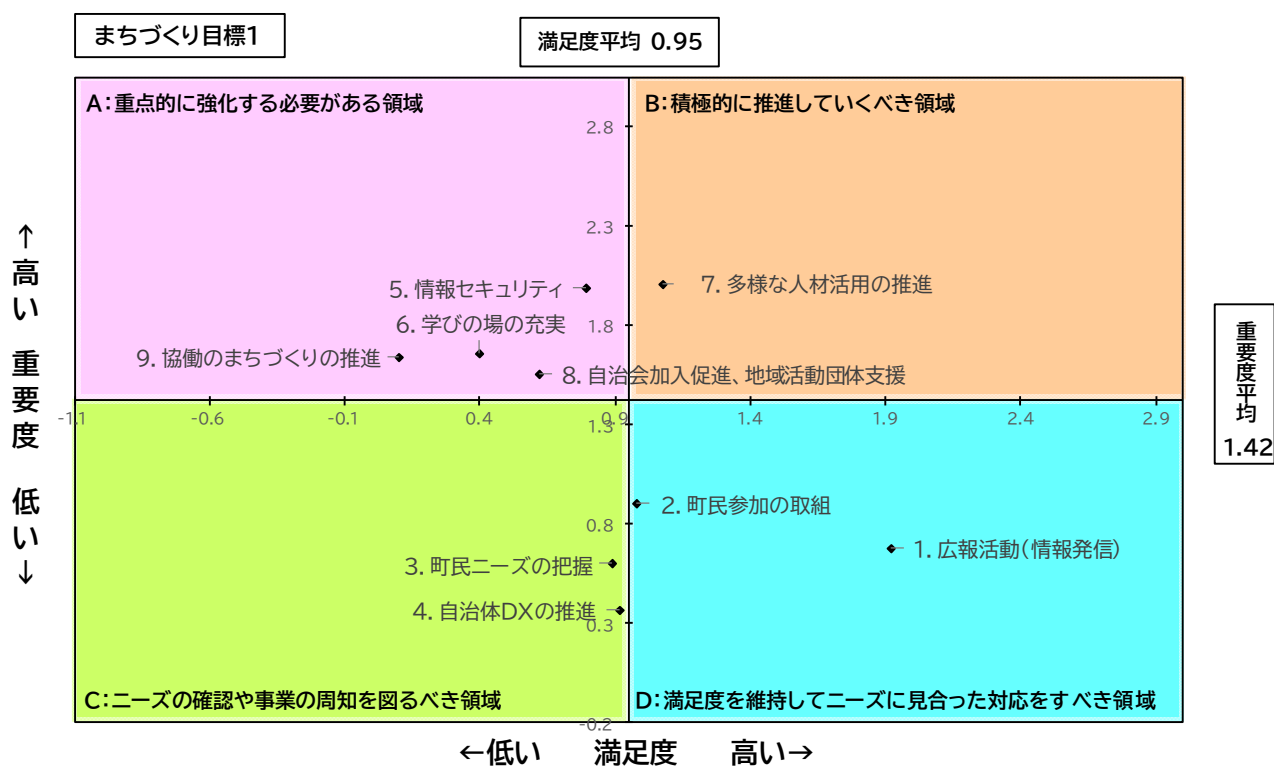
優先順位 2 位: 領域 B 積極的に推進していくべき領域

優先順位 3 位: 領域 C ニーズの確認や事業の周知を図るべき領域

優先順位 4 位: 領域 D 満足度を維持してニーズに見合った対応をすべき領域

■ポートフォリオ分析結果

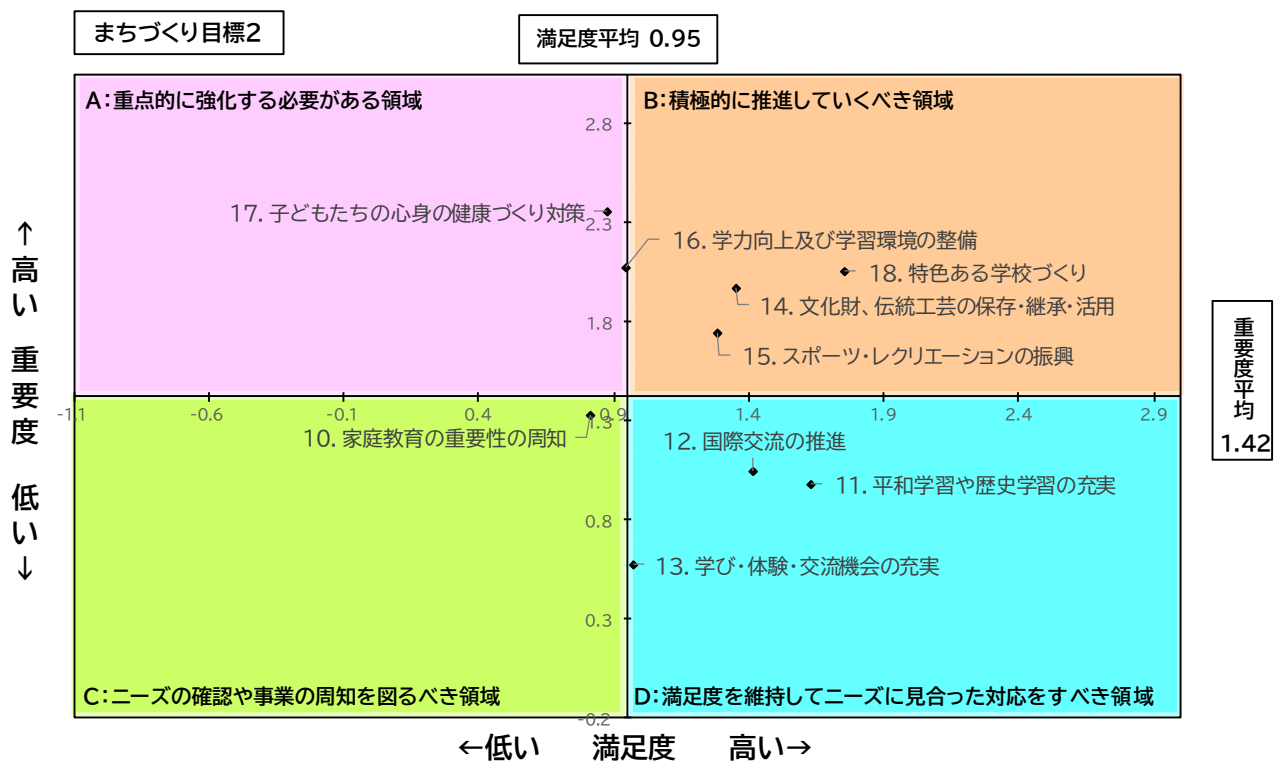
まちづくり目標1. みんなで考え、みんなで創るわくわくするまち



満足度と重要度の指数計算結果

領域	施策名	満足度	重要度
領域 A	5.情報公開や電子申請やマイナンバーカードの等の情報セキュリティに関する取組	0.79	1.99
	6.町民がまちづくりに関心をもつような講演会、出前講座、学習会の実施等、学びの場の充実	0.40	1.66
	8.自治会加入促進や地域活動団体への支援	0.62	1.55
	9.協働のまちづくりを推進するための取組	0.10	1.64
領域 B	7.豊富な経験や知識を有する多様な人材の活用の推進	1.07	2.01
領域 C	3.行政懇談会や議会報告会、まちメールや町政提案箱による町民ニーズの把握	0.89	0.60
	4.自治体 DX の推進に関する取組(行政手続等の利便性向上、電子申請の充実、マイナンバーカードの普及など)	0.91	0.37
領域 D	1.広報はえばる、議会だより、ホームページ、SNS 等による町の広報活動(情報発信)について	1.92	0.68
	2.各種委員会の公募やパブリックコメントなどを活用した町民参加の取組	0.98	0.90

まちづくり目標2. さらきりと輝く人が育つまち



満足度と重要度の指数計算結果

領域	施策名	満足度	重要度
領域 A	16.子どもたちの学力向上(確かな学力の向上、読解力の育成、町そ ろえる実践など)及び学習環境の整備(ICT 機器の活用など)につ いて	0.95	2.08
	17.子どもたちの心身の健康づくり対策について(食育、いじめ、不登 校、体力向上、防犯・防災体制、情報モラル教育など)	0.87	2.35
領域 B	14.文化財や伝統工芸の保全、継承、活用に関する取組	1.35	1.97
	15.黄金森公園陸上競技場を活用したスポーツ・レクリエーションの振 興(各種大会の実施やプロスポーツチームのキャンプ誘致を通じ た技術力・意識の向上等)	1.28	1.74
	18.地域と育む特色ある学校づくり(学校応援隊はえばる(地域ボラン ティア含む)との連携や人材活用など)	1.75	2.05
領域 C	10.基本的な生活習慣や基本的倫理観などを身につける上で重要な 役割を担う家庭教育の重要性の周知についての取組	0.81	1.33
領域 D	11.南風原文化センターや沖縄陸軍病院南風原壕群を拠点とした平和 学習や歴史学習の充実について	1.63	0.98
	12.国際交流を促進させる取組(友好都市との交流、児童生徒の国際 派遣事業、町内在住の外国人の方との身近な交流など)	1.41	1.05
	13.町民が学び・体験・交流できる機会の充実(各自治会での講座、は えばる大学、町立図書館等)	0.97	0.57

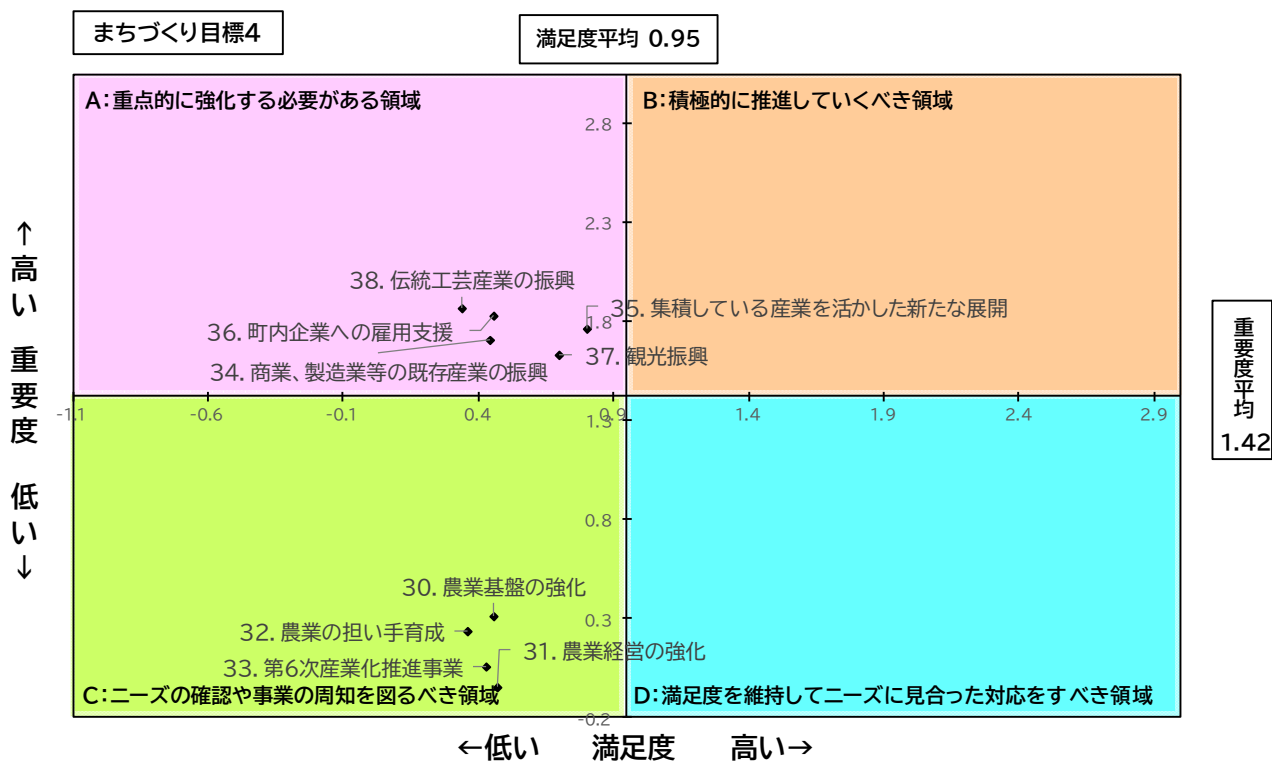
まちづくり目標3. ちむぐくでとものつくる福祉と健康のまち



満足度と重要度の指数計算結果

領域	施策名	満足度	重要度
領域 A	21.高齢者、障がい者(児)、児童等への虐待及び DV の相談窓口や通知義務の周知や人権意識の向上についての取組	0.76	1.49
領域 B	24.子ども医療費助成制度に関する取組について	1.64	2.22
	25.子育て家庭に対する支援(妊婦健診、乳幼児健診、子育て支援センター、ふれあい子育てサロン、ファミリーサポートセンターなど)	1.37	2.22
	26.子どもたちの安全・安心な居場所づくり(児童館、学童クラブなど)	1.39	2.34
	27.子どもの貧困、社会的孤立の防止に向けた支援体制(生活指導、学習支援、食事の提供、キャリア形成、生活支援、見守り、就学援助制度など)について	1.64	2.37
	28.障がい者(児)に向けた行政サービスの充実について(相談体制の充実、理解を深めるための啓発活動、生きがいづくりなど)	1.66	2.35
	29.高齢者に向けた行政サービスの充実について(認知症予防、介護予防(ミニデイ、チャームじゅう教室等、高齢者サロン等の居場所づくりや高齢者団体への支援など)	1.54	2.17
領域 C	19.福祉に関する各種相談業務の充実及び各種制度の周知に関する取組について	0.82	0.83
	23.待機児童の解消や一時保育や預かり保育などの各種保育サービスの充実について	0.90	0.54
領域 D	20.福祉協議会等と連携した町民福祉活動・交流(子育てサロン・高齢者サロン等)の機会の充実	1.04	0.80
	22.町民の健康づくりの推進に関する取組(ロコモティブシンドローム予防知識の普及、公園・スポーツ施設の活用、健康増進運動習慣の向上、特定健診、保健指導、栄養指導、感染症対策など)と	1.35	0.96

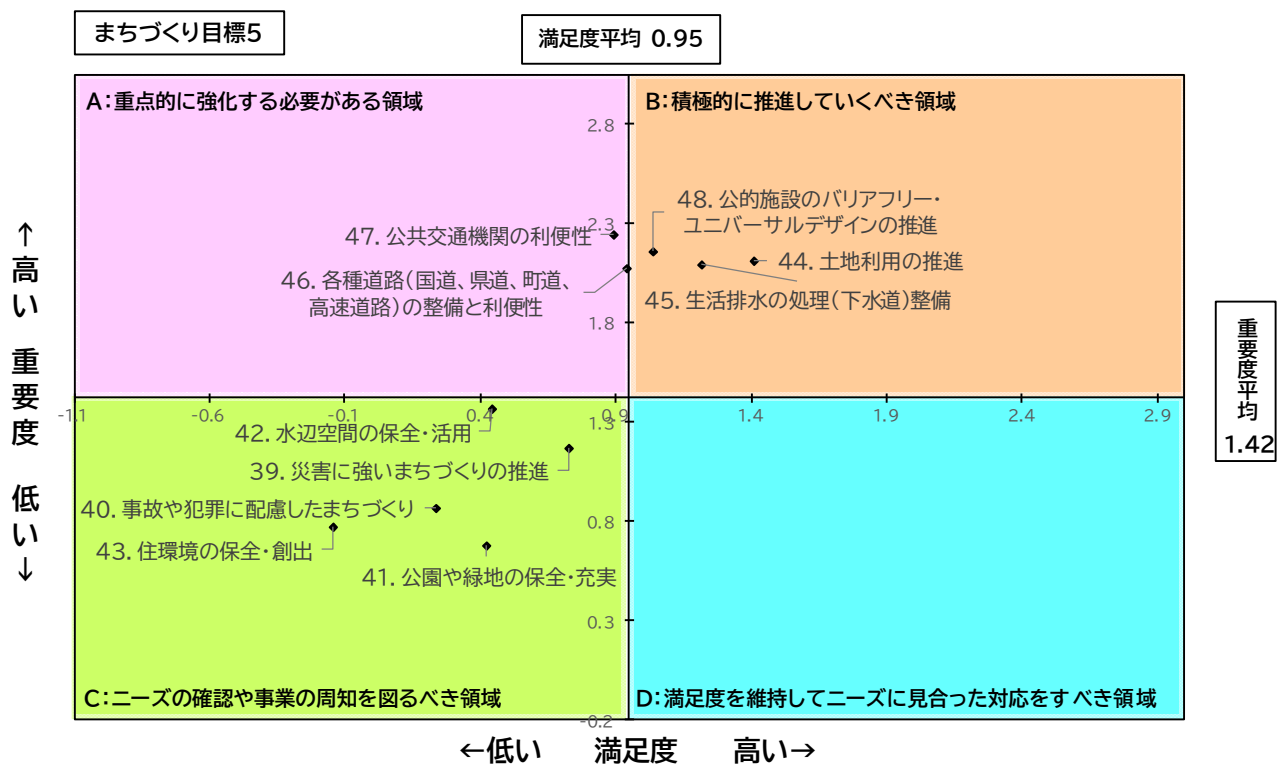
まちづくり目標4. 工夫と連携で産業が躍動するまち



満足度と重要度の指数計算結果

領域	施策名	満足度	重要度
領域 A	34.商業、製造業等の既存産業の振興について(既存産業への支援の充実、IT の活用、新たな商品開発、産官学金等が協力した高度化技術の導入・開発等への支援など)	0.44	1.70
	35.集積している産業を生かした新たな展開について(医療・健康関連産業の連携、スポーツコンベンション等による新たなビジネス化の支援、印刷関連産業・情報関連産業の技術を活かした新たな展開など)	0.80	1.76
	36.町内企業への雇用支援に関する取組について	0.46	1.83
	37.観光振興に関する取組について(観光に携わる人材の育成、新たな観光資源の整備、既存の観光資源の活用、観光情報発信など)	0.70	1.63
	38.伝統工芸産業の振興について(伝統工芸産業の技術継承・ブランド維持・商品開発・販路拡大、情報発信、後継者育成支援、観光関連産業等との連携など)	0.34	1.86
領域 B			
領域 C	30.農業基盤の強化の取組(農地保全・強化、土壌改良、遊休農地・耕作放棄地解消、スマート農業(AI やドローンの導入等)の推進など)	0.45	0.31
	31.農業経営を強化する取組(販路拡大、農商工連携、南風原産品のブランド化、優良品種の導入普及など)	0.47	-0.05
	32.農業の担い手育成の取組(認定農業者制度、若手への農業研修、農業団体の活動支援、就農情報の提供、遊休農地や耕作放棄地の地域町民の雨年としての活用、農福連携など)	0.36	0.24
	33.農業を基軸とした第6次産業化推進事業についての取組	0.43	0.05
領域 D			

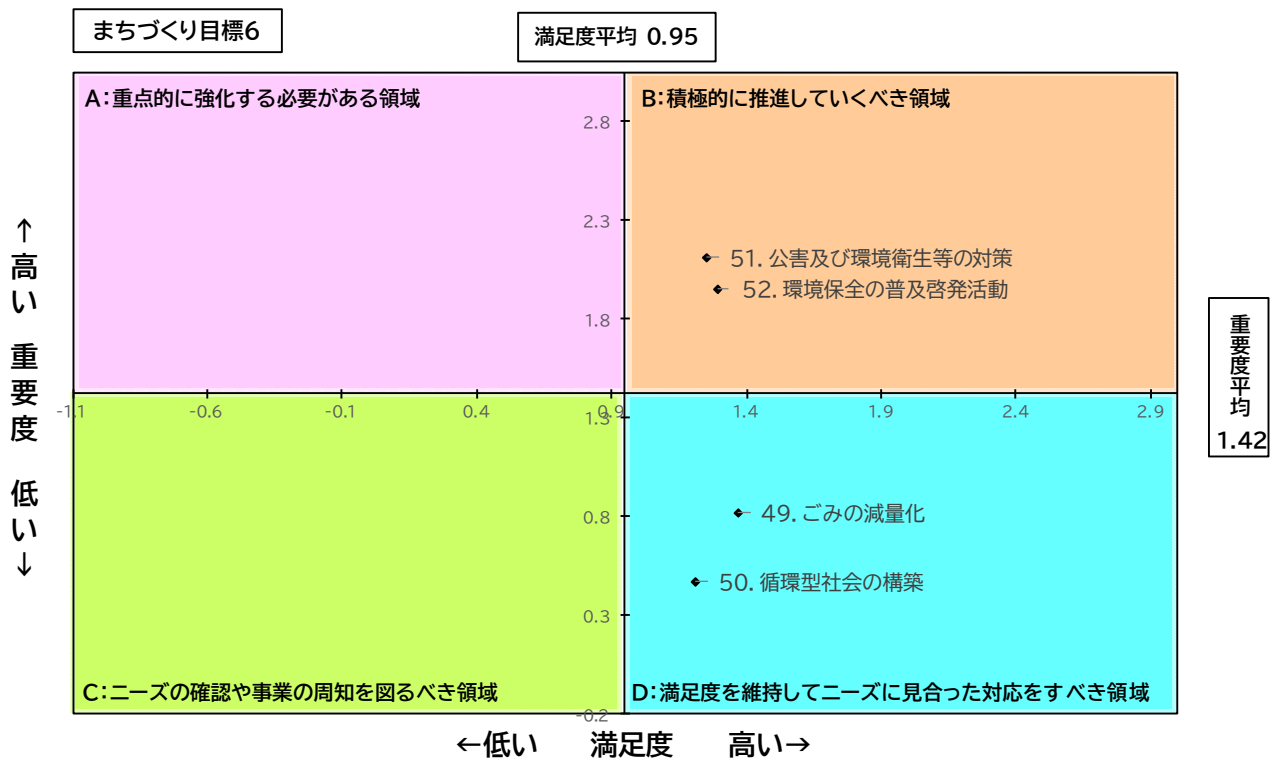
まちづくり目標5. みどりとまちが調和した安全・安心のまち



満足度と重要度の指数計算結果

領域	施策名	満足度	重要度
領域 A	46.各種道路(国道、県道、町道、高速道路)の整備と利便性について	0.94	2.08
	47.町内における公共交通機関(バスなど)の利便性について	0.89	2.24
領域 B	44.町の特性を活かした土地利用の促進について	1.41	2.11
	45.生活排水の処理(下水道)整備について	1.22	2.09
	48.歩道の拡幅や公的施設のバリアフリー・ユニバーサルデザインの推進	1.03	2.16
領域 C	39.災害に強いまちづくりの推進(防災訓練の実施、自主防災組織の設立、減災のまちづくりへの取組、防災に関する各種情報の発信など)	0.73	1.17
	40.事故や防犯に配慮したまちづくり(防犯灯や交通安全施設の設置など)	0.24	0.87
	41.公園や緑地の保全・充実に関する取組(公園・広場の整備、緑道整備など)	0.42	0.68
	42.水辺空間の保全・活用の取組(自然観察・環境学習の場としての活用、生物の多様性の保全・活用、河川の水質改善など)	0.44	1.36
	43.個性ある美しい住環境の保全・創出(景観づくり、快適で利便性の高い良好な市街地環境の形成など)	-0.14	0.77
領域 D			

まちづくり目標6. 環境と共生する美しく住みよいまち



満足度と重要度の指数計算結果

領域	施策名	満足度	重要度
領域 A			
領域 B	51.公害及び環境衛生等の対策(公害対策、野犬・ハブ・害虫等の対策、不法投棄防止など)	1.25	2.11
	52.環境保全の普及啓発活動について(学校での環境学習、情報発信、イベント開催、省エネルギー対策活動など)	1.29	1.95
領域 C			
領域 D	49.ごみの減量化の取組(減量化、分別、リサイクル)	1.37	0.82
	50.循環型社会の構築への取組(はえばるリサイクルループ事業(食品廃棄物の循環、養豚用飼料化)、草木堆肥化など)	1.21	0.47

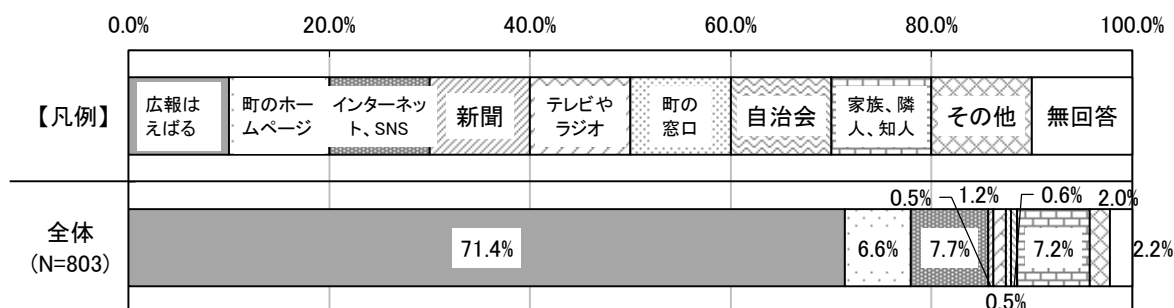
5. 町政についておたずねします。

問 17. 町の情報をどのような方法で入手していますか。あてはまる項目のマークをぬりつぶしてください。

【1 つだけ選ぶ】

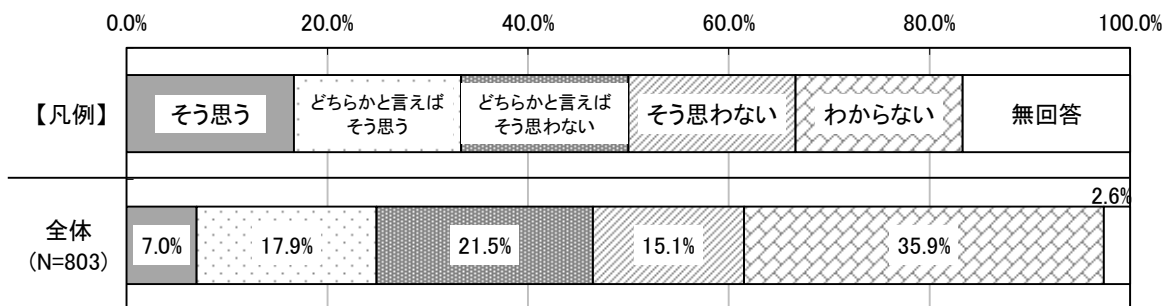
	1	2	3	4	5	6
	広報はえ ばる	町のホーム ページ	インターネッ ト、SNS	新聞	テレビやラ ジオ	町の窓口
全体(N=803)	573 71.4%	53 6.6%	62 7.7%	4 0.5%	10 1.2%	4 0.5%

	7	8	9	10	全体
	自治会	家族、隣 人、知人	その他	無回答	
全体(N=803)	5 0.6%	58 7.2%	16 2.0%	18 2.2%	803 100.0%



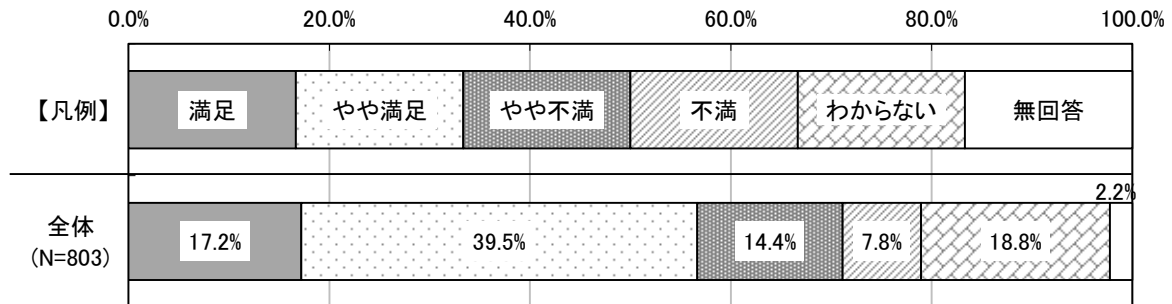
問 18. 町民が町政に対して意見や要望を言える機会が設けられていると思いますか。あてはまる項目のマークをぬりつぶしてください。【1 つだけ選ぶ】

	1	2	3	4	5	6	全体
	そう思う	どちらかと言 えばそう思う	どちらかと言 えばそう思わ ない	そう思わな い	わからない	無回答	
全体(N=803)	56 7.0%	144 17.9%	173 21.5%	121 15.1%	288 35.9%	21 2.6%	803 100.0%




問 19. 南風原町の行政サービス(役場の窓口サービス含む)に満足していますか。あてはまる項目のマークをぬりつぶしてください。【つだけ選ぶ】

	1	2	3	4	5	6	全体
	満足	やや満足	やや不満	不満	わからない	無回答	
全体(N=803)	138 17.2%	317 39.5%	116 14.4%	63 7.8%	151 18.8%	18 2.2%	803 100.0%



問 20. オンラインでの行政手続き(電子申請など)を利用したことはありますか。あてはまる項目のマークをぬりつぶしてください。【1 つだけ選ぶ】

	1	2	5	全体
	利用したことがある	利用したことはない	無回答	
全体(N=803)	273 34.0%	504 62.8%	26 3.2%	803 100.0%

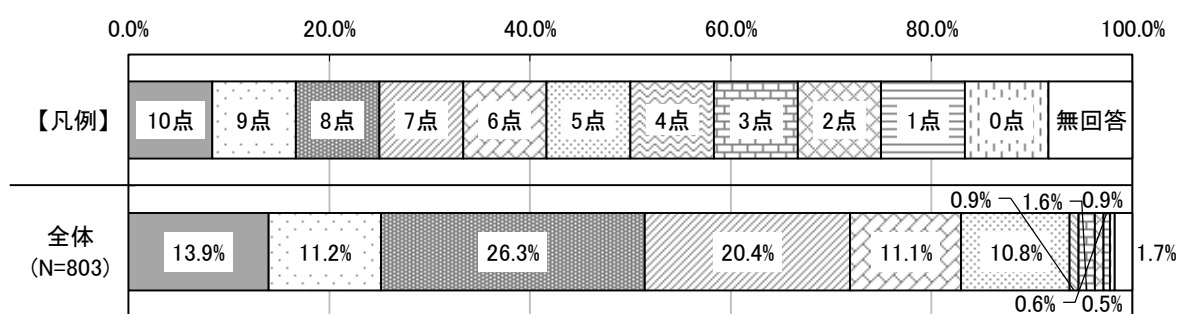


6. 総合的な生活満足度についておたずねします。

問 21. 現在、あなたはどの程度幸せですか。「とても幸せ」を 10 点、「とても不幸」を 0 点とすると、何点くらいになると思いますか。あてはまる項目のマークをぬりつぶしてください。【1 つだけ選ぶ】

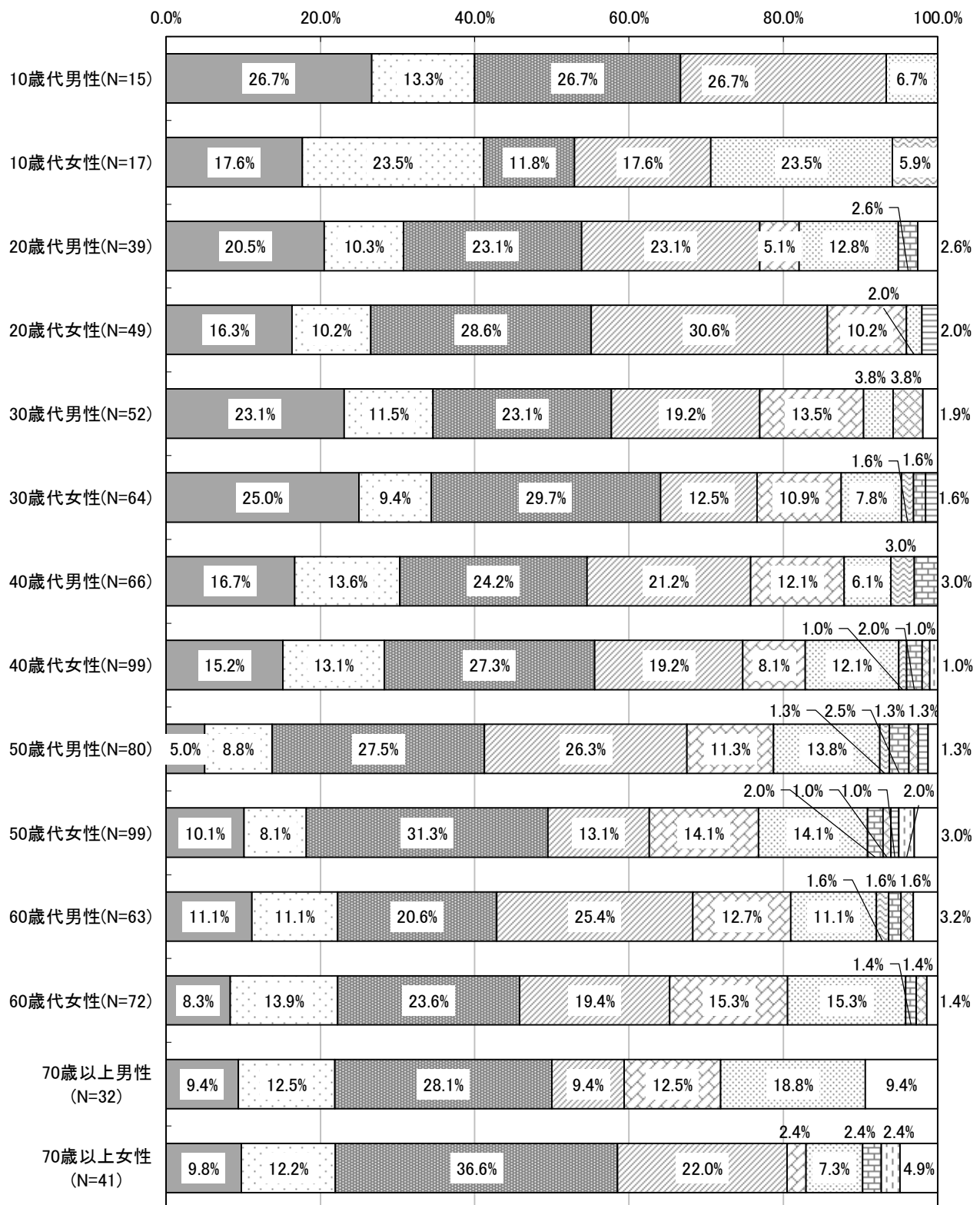
	1	2	3	4	5	6	7	8
	10点	9点	8点	7点	6点	5点	4点	3点
全体(N=803)	112	90	211	164	89	87	7	13
	13.9%	11.2%	26.3%	20.4%	11.1%	10.8%	0.9%	1.6%

	9	10	11	12	全体	点数集計	平均点
	2点	1点	0点	無回答			
全体(N=803)	7	5	4	14	803	5,821	7.38
	0.9%	0.6%	0.5%	1.7%	100.0%		

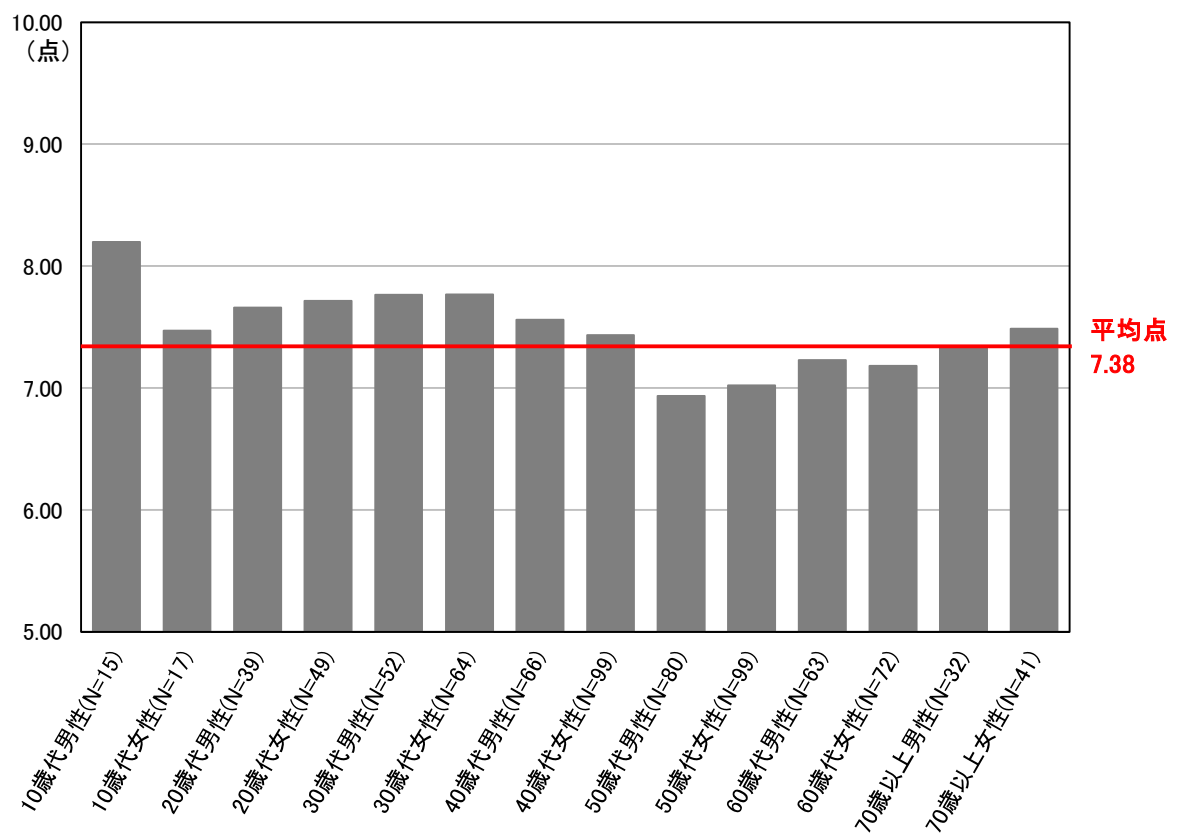


	1	2	3	4	5	6	7	8
	10点	9点	8点	7点	6点	5点	4点	3点
10歳代男性 (N=15)	4 26.7%	2 13.3%	4 26.7%	4 26.7%	0 0.0%	1 6.7%	0 0.0%	0 0.0%
10歳代女性 (N=17)	3 17.6%	4 23.5%	2 11.8%	3 17.6%	0 0.0%	4 23.5%	1 5.9%	0 0.0%
20歳代男性 (N=39)	8 20.5%	4 10.3%	9 23.1%	9 23.1%	2 5.1%	5 12.8%	0 0.0%	1 2.6%
20歳代女性 (N=49)	8 16.3%	5 10.2%	14 28.6%	15 30.6%	5 10.2%	1 2.0%	0 0.0%	0 0.0%
30歳代男性 (N=52)	12 23.1%	6 11.5%	12 23.1%	10 19.2%	7 13.5%	2 3.8%	0 0.0%	0 0.0%
30歳代女性 (N=64)	16 25.0%	6 9.4%	19 29.7%	8 12.5%	7 10.9%	5 7.8%	1 1.6%	1 1.6%
40歳代男性 (N=66)	11 16.7%	9 13.6%	16 24.2%	14 21.2%	8 12.1%	4 6.1%	2 3.0%	2 3.0%
40歳代女性 (N=99)	15 15.2%	13 13.1%	27 27.3%	19 19.2%	8 8.1%	12 12.1%	1 1.0%	2 2.0%
50歳代男性 (N=80)	4 5.0%	7 8.8%	22 27.5%	21 26.3%	9 11.3%	11 13.8%	1 1.3%	2 2.5%
50歳代女性 (N=99)	10 10.1%	8 8.1%	31 31.3%	13 13.1%	14 14.1%	14 14.1%	0 0.0%	2 2.0%
60歳代男性 (N=63)	7 11.1%	7 11.1%	13 20.6%	16 25.4%	8 12.7%	7 11.1%	1 1.6%	1 1.6%
60歳代女性 (N=72)	6 8.3%	10 13.9%	17 23.6%	14 19.4%	11 15.3%	11 15.3%	0 0.0%	1 1.4%
70歳以上男性 (N=32)	3 9.4%	4 12.5%	9 28.1%	3 9.4%	4 12.5%	6 18.8%	0 0.0%	0 0.0%
70歳以上女性 (N=41)	4 9.8%	5 12.2%	15 36.6%	9 22.0%	1 2.4%	3 7.3%	0 0.0%	1 2.4%

	9	10	11	12	全体	点数集計	平均点
	2点	1点	0点	無回答			
10歳代男性 (N=15)	0 0.0%	0 0.0%	0 0.0%	0 0.0%	15 100.0%	123	8.20
10歳代女性 (N=17)	0 0.0%	0 0.0%	0 0.0%	0 0.0%	17 100.0%	127	7.47
20歳代男性 (N=39)	0 0.0%	0 0.0%	0 0.0%	1 2.6%	39 100.0%	291	7.66
20歳代女性 (N=49)	0 0.0%	1 2.0%	0 0.0%	0 0.0%	49 100.0%	378	7.71
30歳代男性 (N=52)	2 3.8%	0 0.0%	0 0.0%	1 1.9%	52 100.0%	396	7.76
30歳代女性 (N=64)	0 0.0%	1 1.6%	0 0.0%	0 0.0%	64 100.0%	497	7.77
40歳代男性 (N=66)	0 0.0%	0 0.0%	0 0.0%	0 0.0%	66 100.0%	499	7.56
40歳代女性 (N=99)	1 1.0%	0 0.0%	1 1.0%	0 0.0%	99 100.0%	736	7.43
50歳代男性 (N=80)	1 1.3%	1 1.3%	0 0.0%	1 1.3%	80 100.0%	548	6.94
50歳代女性 (N=99)	1 1.0%	1 1.0%	2 2.0%	3 3.0%	99 100.0%	674	7.02
60歳代男性 (N=63)	1 1.6%	0 0.0%	0 0.0%	2 3.2%	63 100.0%	441	7.23
60歳代女性 (N=72)	1 1.4%	0 0.0%	0 0.0%	1 1.4%	72 100.0%	510	7.18
70歳以上男性 (N=32)	0 0.0%	0 0.0%	0 0.0%	3 9.4%	32 100.0%	213	7.34
70歳以上女性 (N=41)	0 0.0%	0 0.0%	1 2.4%	2 4.9%	41 100.0%	292	7.49



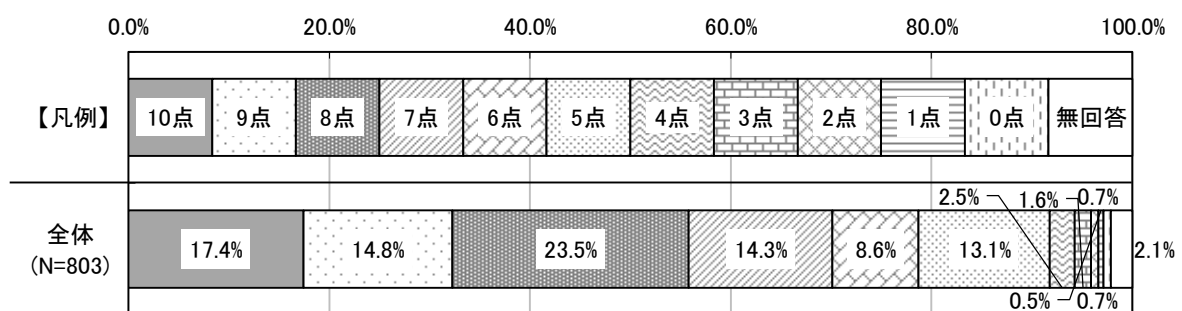
男女ともに、50 歳代、60 歳代の幸福度が低い



問 22. 今から 5 年後、あなたはどの程度幸せだと思いますか。「とても幸せ」を 10 点、「とても不幸」を 0 点とすると、何点くらいになると思いますか。あてはまる項目のマークをぬりつぶしてください。
【1 つだけ選ぶ】

	1	2	3	4	5	6	7
	10点	9点	8点	7点	6点	5点	4点
全体(N=803)	140	119	189	115	69	105	20
	17.4%	14.8%	23.5%	14.3%	8.6%	13.1%	2.5%

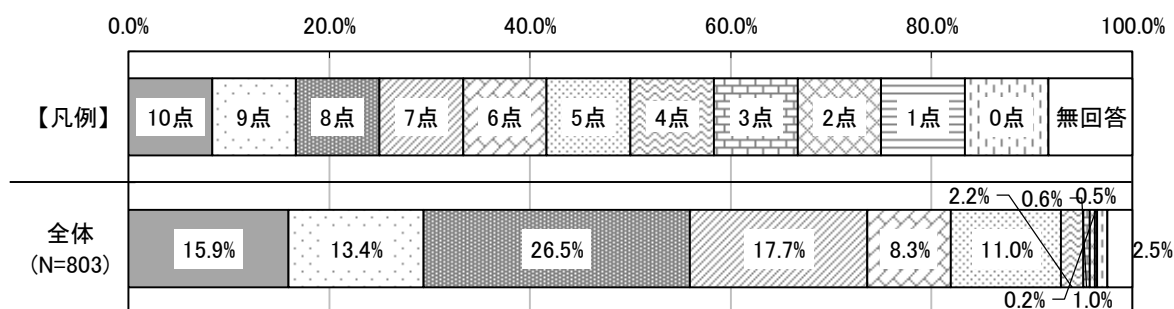
	8	9	10	11	12	
	3点	2点	1点	0点	無回答	全体
全体(N=803)	13	6	4	6	17	803
	1.6%	0.7%	0.5%	0.7%	2.1%	100.0%



問 23. 現在、あなたの住んでいる地域の暮らしにどの程度満足していますか。「とても満足」を 10 点、「とても不満足」を 0 点とすると、何点くらいになると思いますか。あてはまる項目のマークをぬりつぶしてください。【1 つだけ選ぶ】

	1	2	3	4	5	6	7
	10点	9点	8点	7点	6点	5点	4点
全体(N=803)	128 15.9%	108 13.4%	213 26.5%	142 17.7%	67 8.3%	88 11.0%	18 2.2%

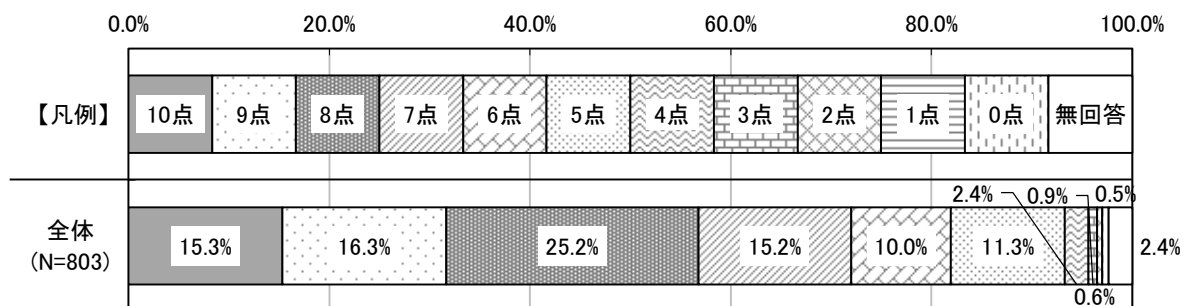
	8	9	10	11	12	全体
	3点	2点	1点	0点	無回答	
全体(N=803)	5 0.6%	4 0.5%	2 0.2%	8 1.0%	20 2.5%	803 100.0%



問 24. 今から 5 年後、住んでいる地域の暮らしにどの程度満足していると思いますか。「とても満足」を 10 点、「とても不満足」を 0 点とすると、何点くらいになると思いますか。あてはまる項目のマークをぬりつぶしてください。【1 つだけ選ぶ】

	1	2	3	4	5	6	7
	10点	9点	8点	7点	6点	5点	4点
全体(N=803)	123 15.3%	131 16.3%	202 25.2%	122 15.2%	80 10.0%	91 11.3%	19 2.4%

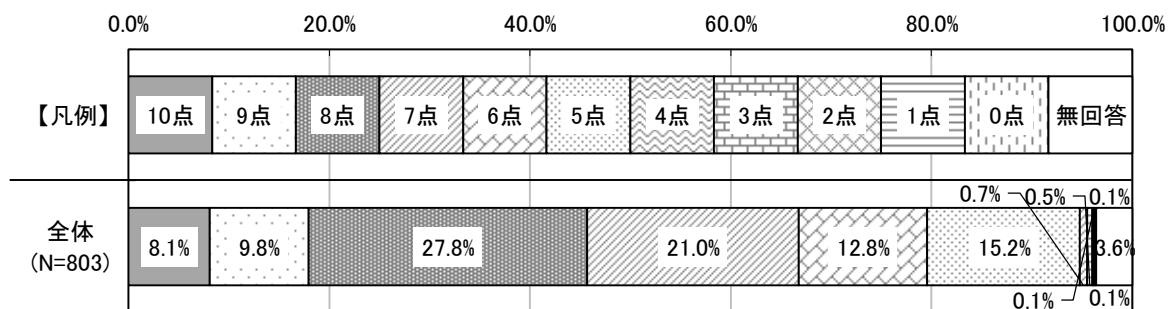
	8	9	10	11	12	全体
	3点	2点	1点	0点	無回答	
全体(N=803)	7 0.9%	4 0.5%	0 0.0%	5 0.6%	19 2.4%	803 100.0%



問 25. あなたの町内(集落)の人々は、大体において、どのくらい幸せだと思いますか。「とても幸せ」を 10 点、「とても不幸」を 0 点とすると、何点くらいになると思いますか。あてはまる項目のマークをぬりつぶしてください。【1 つだけ選ぶ】

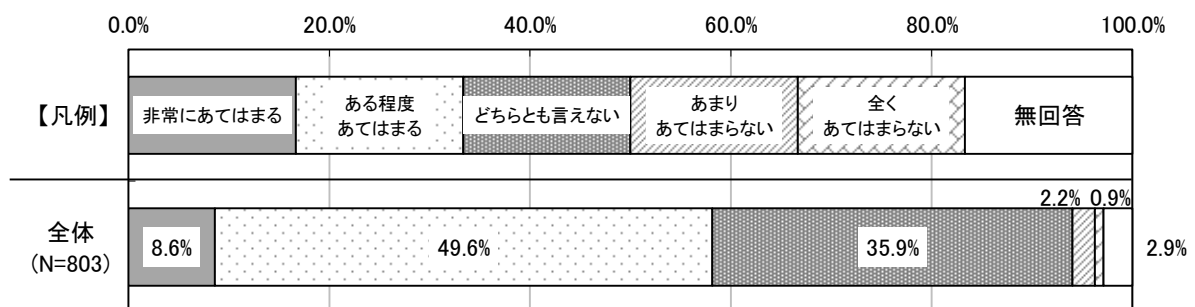
	1	2	3	4	5	6	7
	10点	9点	8点	7点	6点	5点	4点
全体(N=803)	65 8.1%	79 9.8%	223 27.8%	169 21.0%	103 12.8%	122 15.2%	6 0.7%

	8	9	10	11	12	全体
	3点	2点	1点	0点	無回答	
全体(N=803)	4 0.5%	1 0.1%	1 0.1%	1 0.1%	29 3.6%	803 100.0%



問 26. 自分だけでなく、身近な周りの人も楽しい気持ちでいると思いますか。あてはまる項目のマークをぬりつぶしてください。【1 つだけ選ぶ】

	1	2	3	4	5	6	全体
	非常にあてはまる	ある程度あてはまる	どちらとも言えない	あまりあてはまらない	全くあてはまらない	無回答	
全体(N=803)	69 8.6%	398 49.6%	288 35.9%	18 2.2%	7 0.9%	23 2.9%	803 100.0%



7. 自由なご意見をお聞かせください。

問27. 南風原町のまちづくりに関してご意見をお聞かせください。

※現在集計中

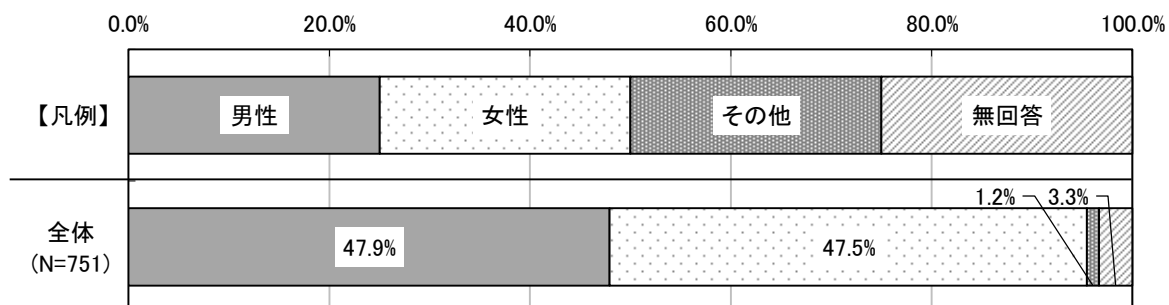
■自由意見の内容

第3章 小学生アンケート調査結果

1. あなたの性別、年齢などについておたずねします。

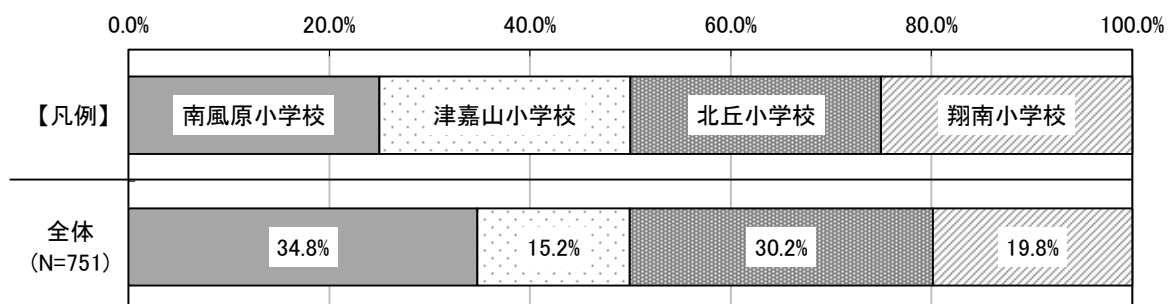
問 1. あなたの性別を教えてください。あてはまるもののマークをぬりつぶしてください。【1 つだけ選ぶ】

	1	2	3	4	5	全体
	男性	女性	その他	無回答	未記入	
全体(N=751)	360	357	9	25	0	751
	47.9%	47.5%	1.2%	3.3%	0.0%	100.0%



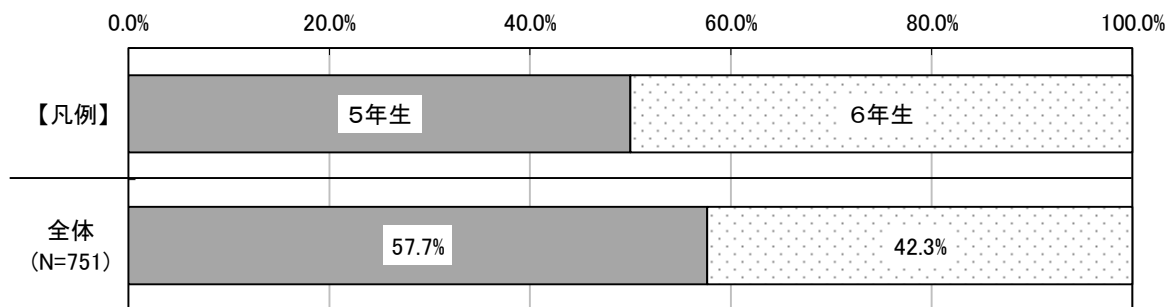
問 2. あなたの学校を教えてください。あてはまるもののマークをぬりつぶしてください。【1 つだけ選ぶ】

	1	2	3	4	5	全体
	南風原小学校	津嘉山小学校	北丘小学校	翔南小学校	無回答	
全体(N=751)	261	114	227	149	0	751
	34.8%	15.2%	30.2%	19.8%	0.0%	100.0%



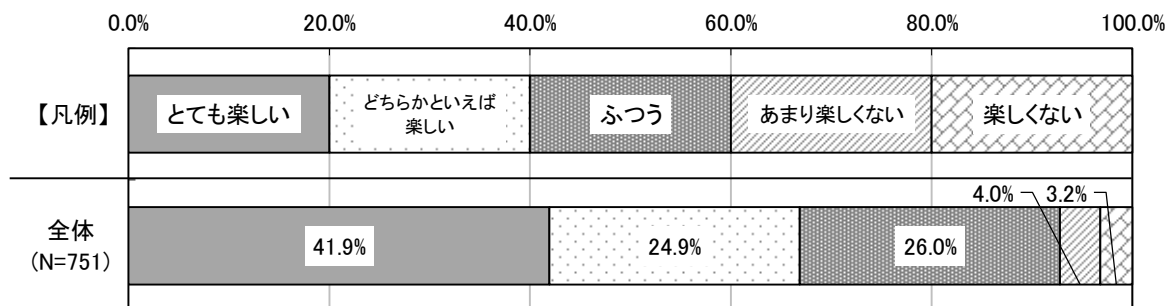
問 3. あなたの学年を教えてください。あてはまるもののマークをぬりつぶしてください。【1 つだけ選ぶ】

	1	2	3	全体
	5年生	6年生	無回答	
全体(N=751)	433	318	0	751
	57.7%	42.3%	0.0%	100.0%



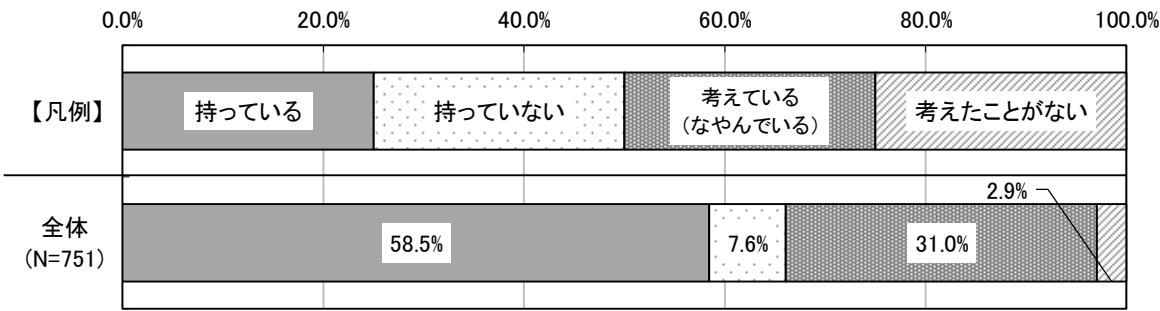
問 4. あなたは学校生活が楽しいですか。あてはまるもののマークをぬりつぶしてください。【1 つだけ選ぶ】

	1	2	3	4	5	6	全体
	とても楽しい	どちらかといえば楽しい	ふつう	あまり楽しくない	楽しくない	無回答	
全体(N=751)	315	187	195	30	24	0	751
	41.9%	24.9%	26.0%	4.0%	3.2%	0.0%	100.0%



問 5. あなたは将来の夢や目標を持っていますか。あてはまるもののマークをぬりつぶしてください。【1
つだけ選ぶ】

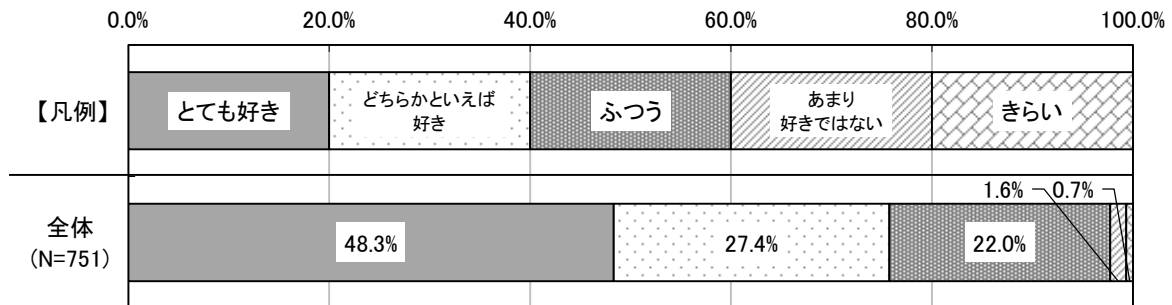
	1	2	3	4	5	全体
	持っている	持っていない	考えている (なやんでいる)	考えたことがない	無回答	
全体(N=751)	439	57	233	22	0	751
	58.5%	7.6%	31.0%	2.9%	0.0%	100.0%



2. 南風原町のことについて教えてください。

問 6. あなたは南風原町が好きですか。あてはまるもののマークをぬりつぶしてください。【1 つだけ選ぶ】

	1	2	3	4	5	6	
	とても好き	どちらかといえば好き	ふつう	あまり好きではない	きらい	無回答	全体
全体(N=751)	363	206	165	12	5	0	751
	48.3%	27.4%	22.0%	1.6%	0.7%	0.0%	100.0%

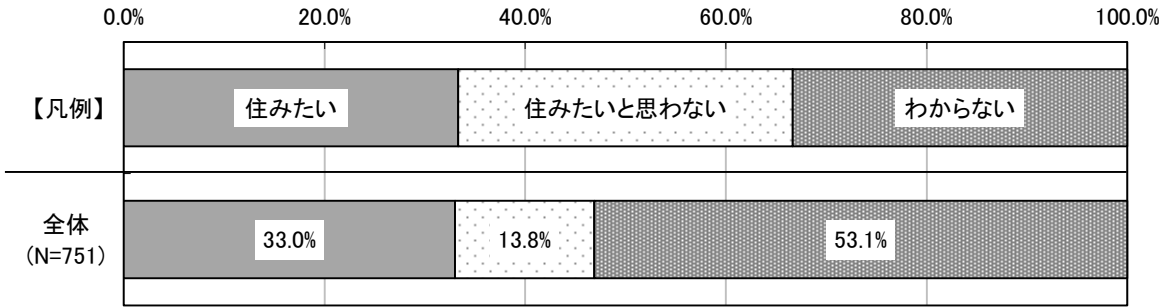


問 7. 問 6 で選んだものの理由について教えてください。自由に書いてください。

※現在集計中

問 8. あなたが大人になっても南風原町に住みたいと思いますか。あてはまるもののマークをぬりつぶしてください。【1 つだけ選ぶ】

	1	2	3	5	
	住みたい	住みたいと思わない	わからない	無回答	全体
全体(N=751)	248	104	399	0	751
	33.0%	13.8%	53.1%	0.0%	100.0%

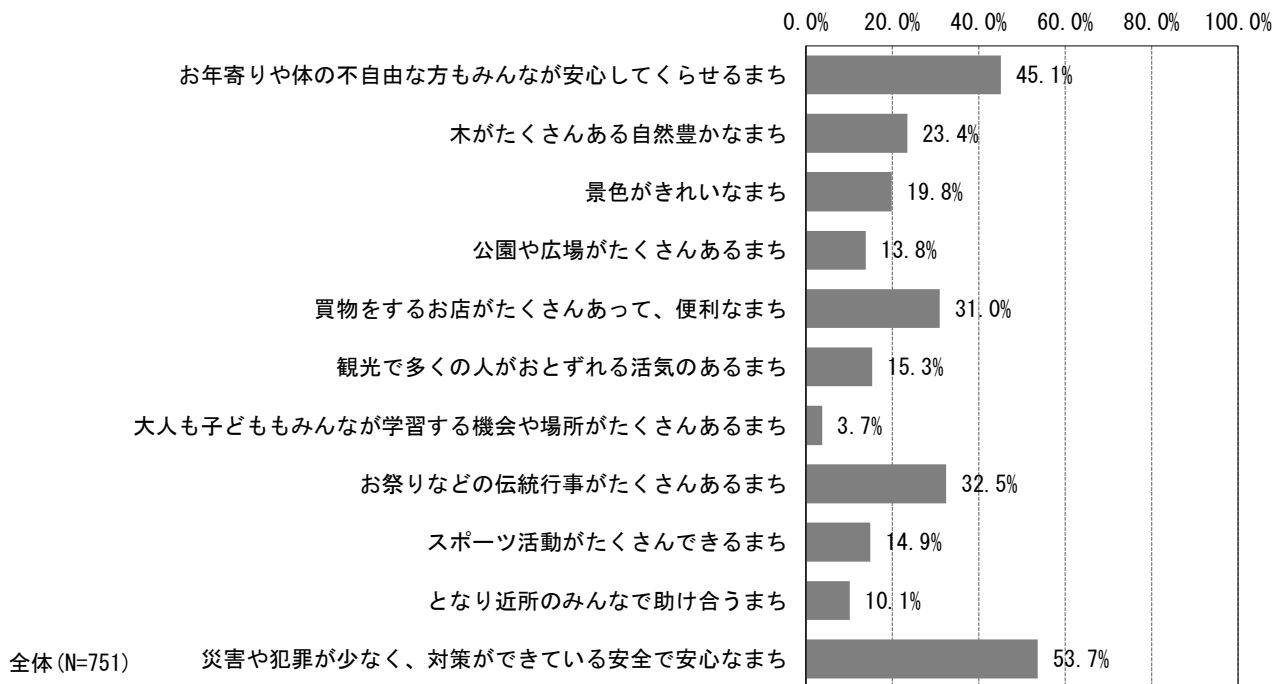


3. 将来のことについて教えてください。

問 9. 将来、南風原町がどんな町になっていたら良いなと思いますか。特に大事だと思うものを 3 つ選び、マークをぬりつぶしてください。【3 つまで選ぶ】

	1	2	3	4	5	6	7
	お年寄りや体の不自由な方もみんなが安心してくらせるまち	木がたくさんある自然豊かなまち	景色がきれいなまち	公園や広場がたくさんあるまち	買物をするお店がたくさんあって、便利なまち	観光で多くの人がおとずれる活気のあるまち	大人も子どももみんなが学習する機会や場所がたくさんあるまち
全体(N=751)	339 45.1%	176 23.4%	149 19.8%	104 13.8%	233 31.0%	115 15.3%	28 3.7%

	8	9	10	11	12	
	お祭りなどの伝統行事がたくさんあるまち	スポーツ活動がたくさんできるまち	となり近所のみんなで助け合うまち	災害や犯罪が少なく、対策ができていて安全で安心なまち	無回答	全体
全体(N=751)	244 32.5%	112 14.9%	76 10.1%	403 53.7%	0 0.0%	751 —

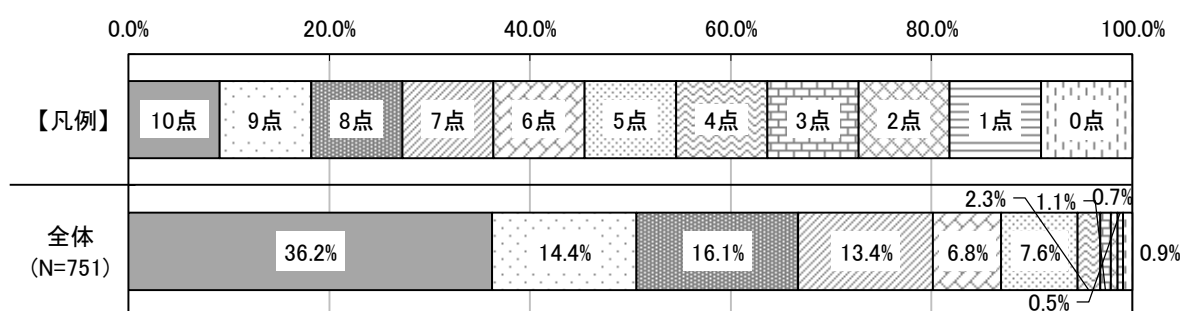


4. あなたの生活のことに教えてください。

問 10. 今、あなたはどのくらい幸せですか。「とても幸せ」を 10 点、「とても不幸」を 0 点とすると、何点くらいになると思いますか。あてはまるもののマークをぬりつぶしてください。【1 つだけ選ぶ】

	1	2	3	4	5	6	7
	10点	9点	8点	7点	6点	5点	4点
全体(N=751)	272 36.2%	108 14.4%	121 16.1%	101 13.4%	51 6.8%	57 7.6%	17 2.3%

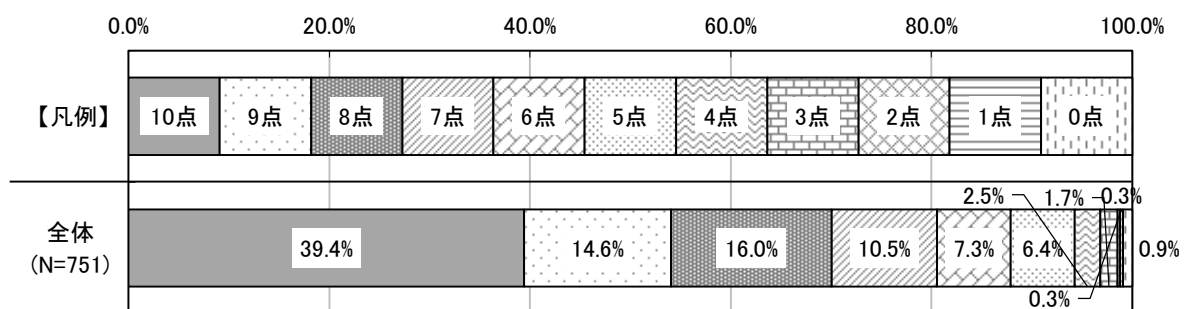
	8	9	10	11	12	全体
	3点	2点	1点	0点	無回答	
全体(N=751)	8 1.1%	5 0.7%	4 0.5%	7 0.9%	0 0.0%	751 100.0%



問 11. 今から 5 年後、あなたはどのくらい幸せだと思いますか。「とても幸せ」を 10 点、「とても不幸」を 0 点とすると、何点くらいになると思いますか。あてはまるもののマークをぬりつぶしてください。【1 つだけ選ぶ】

	1	2	3	4	5	6	7
	10点	9点	8点	7点	6点	5点	4点
全体(N=751)	296 39.4%	110 14.6%	120 16.0%	79 10.5%	55 7.3%	48 6.4%	19 2.5%

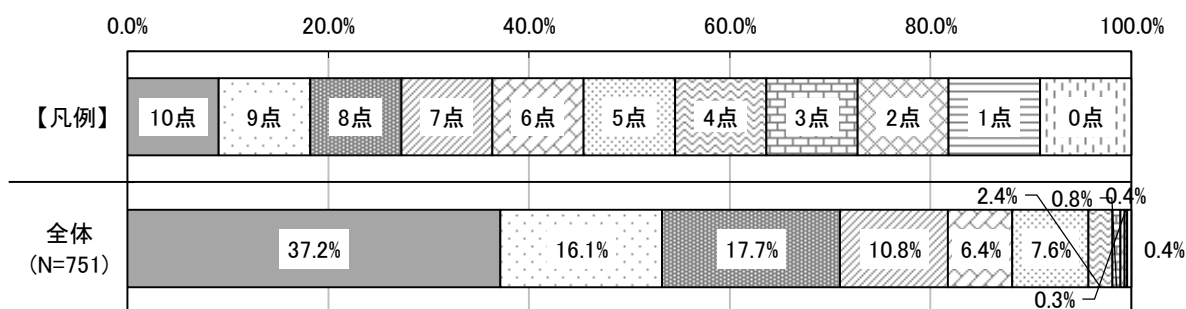
	8	9	10	11	12	全体
	3点	2点	1点	0点	無回答	
全体(N=751)	13 1.7%	2 0.3%	2 0.3%	7 0.9%	0 0.0%	751 100.0%



問 12. 今、あなたの住んでいる地域の生活にどのくらい満足していますか。「とても満足」を 10 点、「とても不満足」を 0 点とすると、何点くらいになると思いますか。あてはまるもののマークをぬりつぶしてください。【1 つだけ選ぶ】

	1	2	3	4	5	6	7
	10点	9点	8点	7点	6点	5点	4点
全体(N=751)	279 37.2%	121 16.1%	133 17.7%	81 10.8%	48 6.4%	57 7.6%	18 2.4%

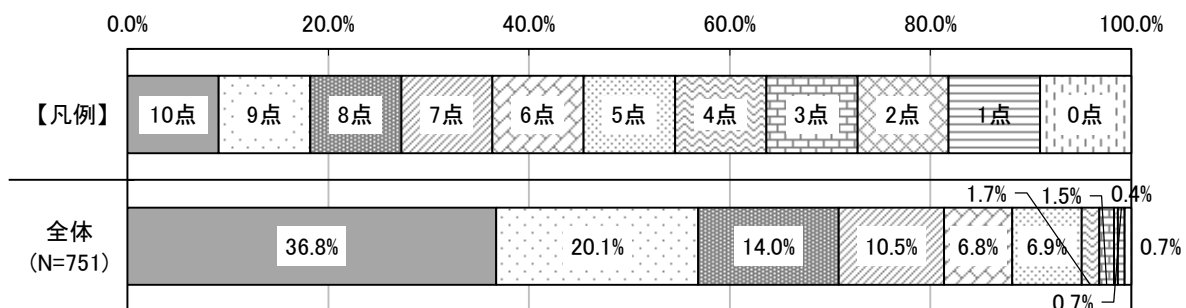
	8	9	10	11	12	全体
	3点	2点	1点	0点	無回答	
全体(N=751)	6 0.8%	3 0.4%	2 0.3%	3 0.4%	0 0.0%	751 100.0%



問 13. 今から 5 年後、あなたの住んでいる地域の生活にどのくらい満足していると思いますか。「とても満足」を 10 点、「とても不満足」を 0 点とすると、何点くらいになると思いますか。あてはまるもののマークをぬりつぶしてください。【1 つだけ選ぶ】

	1	2	3	4	5	6	7
	10点	9点	8点	7点	6点	5点	4点
全体(N=751)	276 36.8%	151 20.1%	105 14.0%	79 10.5%	51 6.8%	52 6.9%	13 1.7%

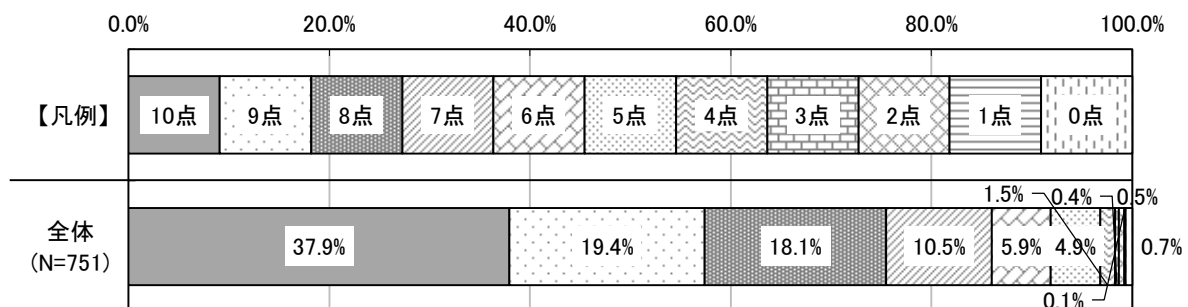
	8	9	10	11	12	全体
	3点	2点	1点	0点	無回答	
全体(N=751)	11 1.5%	3 0.4%	5 0.7%	5 0.7%	0 0.0%	751 100.0%



問 14. あなたの住んでいる地域の人達は、どのくらい幸せだと思いますか。「とても幸せ」を 10 点、「とても不幸」を 0 点とすると、何点くらいになると思いますか。あてはまるもののマークをぬりつぶしてください。【1 つだけ選ぶ】


	1	2	3	4	5	6	7
	10点	9点	8点	7点	6点	5点	4点
全体(N=751)	285 37.9%	146 19.4%	136 18.1%	79 10.5%	44 5.9%	37 4.9%	11 1.5%

	8	9	10	11	12	全体
	3点	2点	1点	0点	無回答	
全体(N=751)	3 0.4%	4 0.5%	1 0.1%	5 0.7%	0 0.0%	751 100.0%



問 15. あなただけでなく、身近な周りの人も楽しい気持ちでいると思いますか。あてはまるもののマークをぬりつぶしてください。【1 つだけ選ぶ】

	1	2	3	4	5	6	全体
	とても 楽しい気持ちでいる	どちらかとい えば 楽しい気持ちでいる	どちらともい えない	あまり 楽しい気持ち ではない	楽しい気持ち ではない	無回答	
全体(N=751)	323 43.0%	305 40.6%	108 14.4%	9 1.2%	6 0.8%	0 0.0%	751 100.0%



5. 自由なご意見をお聞かせください。

問 16. 南風原町がより良いまちになるために、感じていること、やってほしいこと、こうしたら良いなどの意見がありましたら自由にご書いてください。(例:〇〇してほしい。私が町長だったら〇〇したい。)

※現在集計中

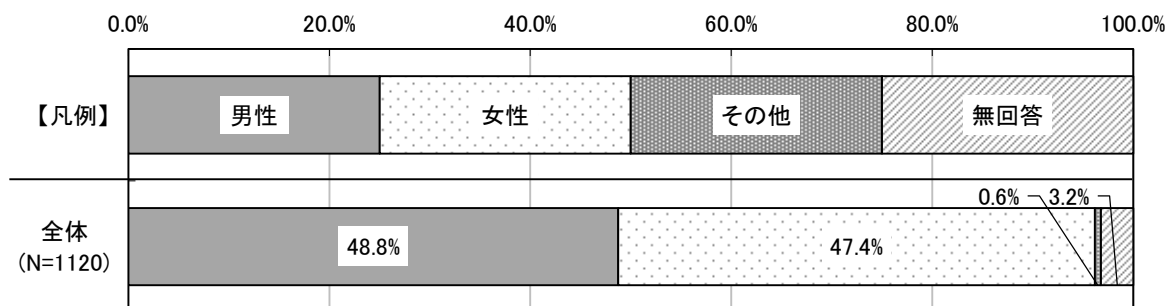
■自由意見の内容

第4章 中学生アンケート調査結果

1. あなたの性別、学校などについて教えてください。

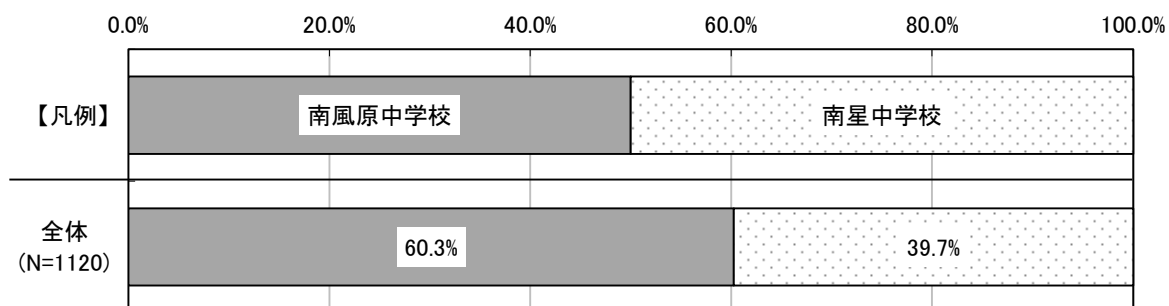
問 1. あなたの性別を教えてください。あてはまる項目のマークをぬりつぶしてください。【1 つだけ選ぶ】

	1	2	3	4	5	全体
	男性	女性	その他	無回答	未記入	
全体(N=1120)	546	531	7	36	0	1,120
	48.8%	47.4%	0.6%	3.2%	0.0%	100.0%



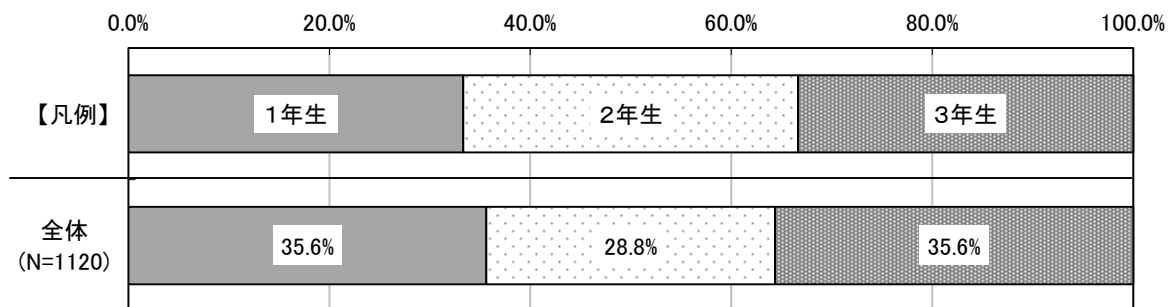
問 2. あなたの学校を教えてください。あてはまる項目のマークをぬりつぶしてください。【1 つだけ選ぶ】

	1	2	3	全体
	南風原中学校	南星中学校	無回答	
全体(N=1120)	675	445	0	1120
	60.3%	39.7%	0.0%	100.0%



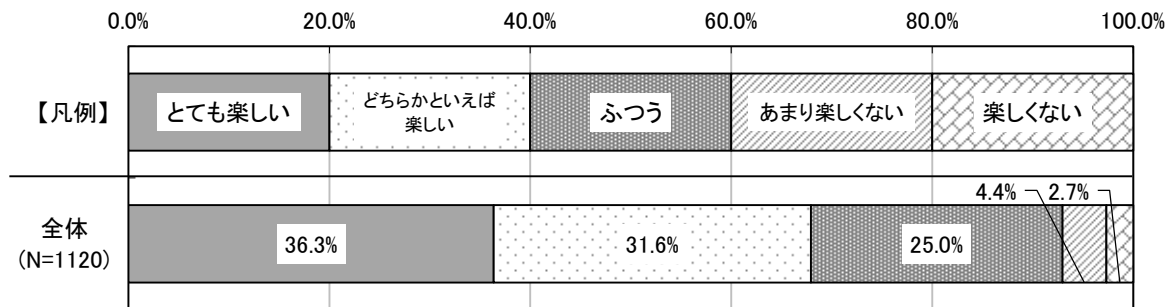
問 3. あなたの学年を教えてください。あてはまる項目のマークをぬりつぶしてください。【1 つだけ選ぶ】

	1	2	3	4	全体
	1 年生	2 年生	3 年生	無回答	
全体(N=1120)	399	322	399	0	1,120
	35.6%	28.8%	35.6%	0.0%	100.0%



問 4. あなたは学校生活が楽しいですか。あてはまる項目のマークをぬりつぶしてください。【1 つだけ選ぶ】

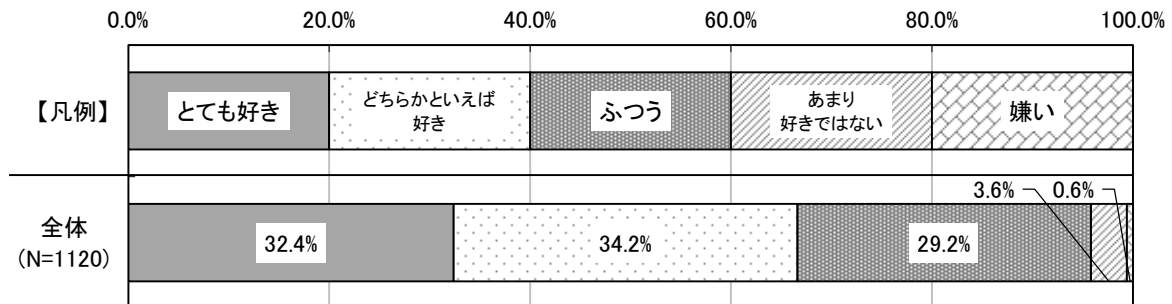
	1	2	3	4	5	6	全体
	とても楽しい	どちらかといえば楽しい	ふつう	あまり楽しくない	楽しくない	無回答	
全体(N=1120)	407	354	280	49	30	0	1120
	36.3%	31.6%	25.0%	4.4%	2.7%	0.0%	100.0%



2. 南風原町のことについて教えてください。

問 6. あなたは南風原町が好きですか。あてはまる項目のマークをぬりつぶしてください。【1 つだけ選ぶ】

	1	2	3	4	5	6	
	とても好き	どちらかといえ ば好き	ふつう	あまり 好きではな い	嫌い	無回答	全体
全体(N=1120)	363	383	327	40	7	0	1120
	32.4%	34.2%	29.2%	3.6%	0.6%	0.0%	100.0%

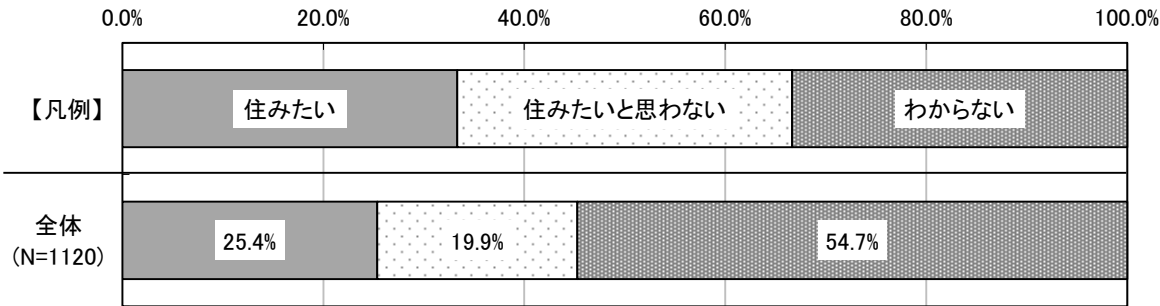


問 7. 問 6 で選んだ項目の理由について教えてください。自由に書いてください。

※現在集計中

問 8. あなたが大人になっても南風原町に住みたいと思いますか。あてはまるもののマークをぬりつぶしてください。【1 つだけ選ぶ】

	1	2	3	5	
	住みたい	住みたいと思わない	わからない	無回答	全体
全体(N=1120)	284	223	613	0	1120
	25.4%	19.9%	54.7%	0.0%	100.0%

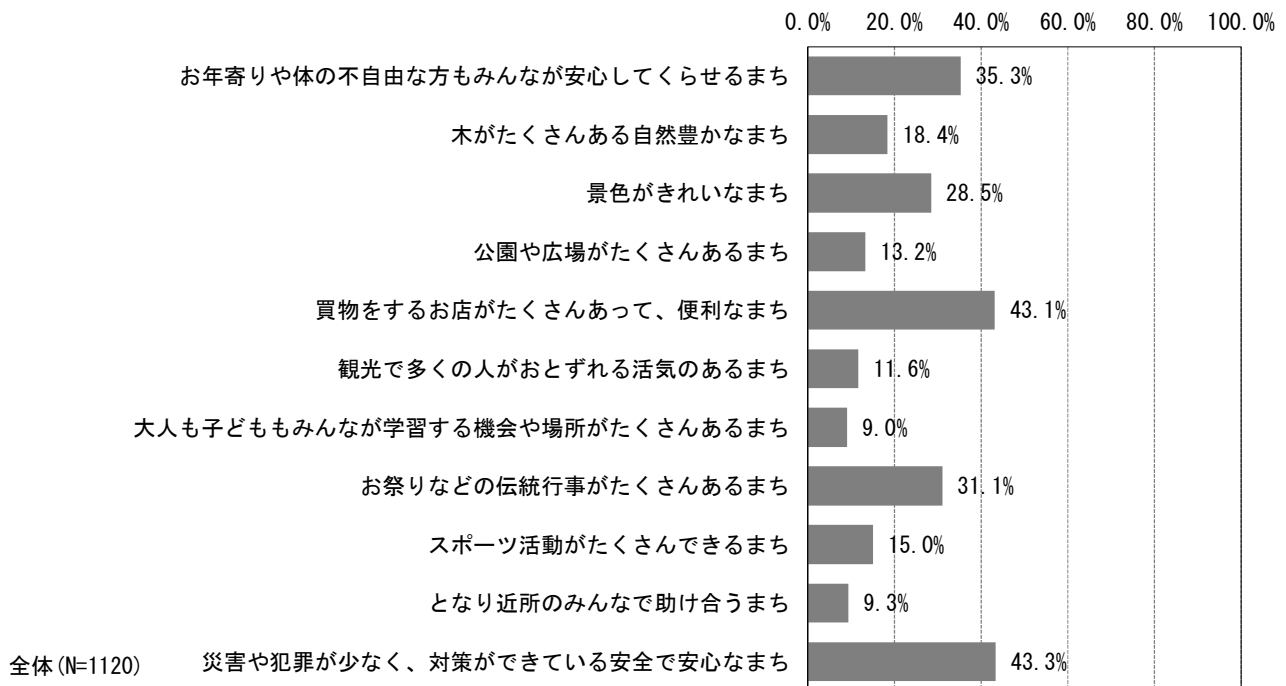


3. 将来のことについて教えてください。

問 9. 将来、南風原町がどんな町になっていたら良いと思いますか。特に大事だと思う項目を 3 つ選び、マークをぬりつぶしてください。【3 つまで選ぶ】

	1	2	3	4	5	6	7
	お年寄りや体の不自由な方もみんなが安心してらせるまち	木がたくさんある自然豊かなまち	景色がきれいなまち	公園や広場がたくさんあるまち	買物をするお店がたくさんあって、便利なまち	観光で多くの人がおとずれる活気のあるまち	大人も子どももみんなが学習する機会や場所がたくさんあるまち
全体(N=1120)	395 35.3%	206 18.4%	319 28.5%	148 13.2%	483 43.1%	130 11.6%	101 9.0%

	8	9	10	11	12	
	お祭りなどの伝統行事がたくさんあるまち	スポーツ活動がたくさんできるまち	となり近所のみんなで助け合うまち	災害や犯罪が少なく、対策ができていいる安全で安心なまち	無回答	全体
全体(N=1120)	348 31.1%	168 15.0%	104 9.3%	485 43.3%	0 0.0%	1,120 -

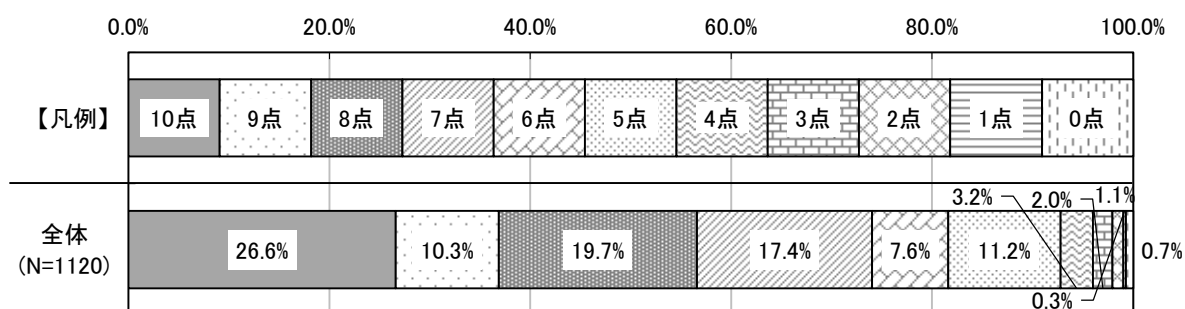


4. あなたの生活のことについて教えてください。

問 10. 今、あなたはどのくらい幸せですか。「とても幸せ」を 10 点、「とても不幸」を 0 点とすると、何点くらいになると思いますか。あてはまる項目のマークをぬりつぶしてください。【1 つだけ選ぶ】

	1	2	3	4	5	6	7
	10点	9点	8点	7点	6点	5点	4点
全体(N=1120)	298 26.6%	115 10.3%	221 19.7%	195 17.4%	85 7.6%	125 11.2%	36 3.2%

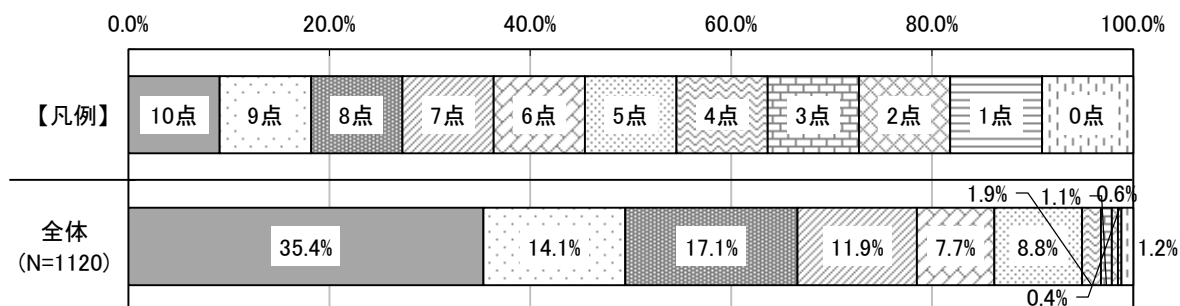
	8	9	10	11	12	全体
	3点	2点	1点	0点	無回答	
全体(N=1120)	22 2.0%	12 1.1%	3 0.3%	8 0.7%	0 0.0%	1,120 100.0%



問 11. 今から 5 年後、あなたはどのくらい幸せだと思いますか。「とても幸せ」を 10 点、「とても不幸」を 0 点とすると、何点くらいになると思いますか。あてはまる項目のマークをぬりつぶしてください。【1 つだけ選ぶ】

	1	2	3	4	5	6	7
	10点	9点	8点	7点	6点	5点	4点
全体(N=1120)	396 35.4%	158 14.1%	192 17.1%	133 11.9%	86 7.7%	98 8.8%	21 1.9%

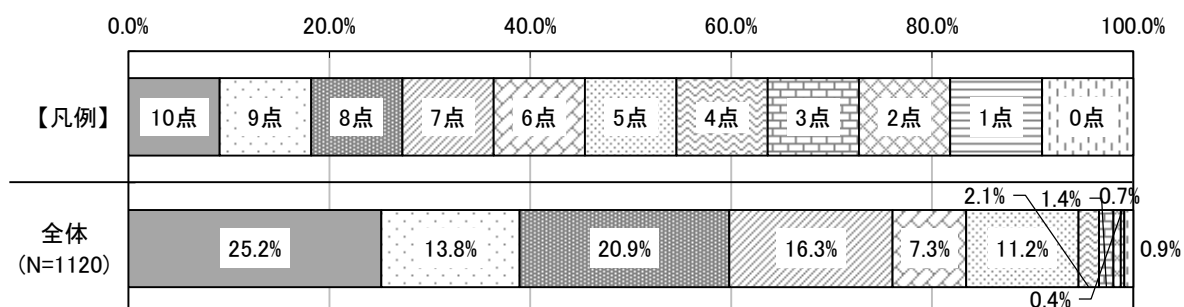
	8	9	10	11	12	全体
	3点	2点	1点	0点	無回答	
全体(N=1120)	12 1.1%	7 0.6%	4 0.4%	13 1.2%	0 0.0%	1,120 100.0%



問 12. 今、あなたの住んでいる地域の生活にどのくらい満足していますか。「とても満足」を 10 点、「とても不満足」を 0 点とすると、何点くらいになると思いますか。あてはまる項目のマークをぬりつぶしてください。【1 つだけ選ぶ】

	1	2	3	4	5	6	7
	10点	9点	8点	7点	6点	5点	4点
全体(N=1120)	282 25.2%	154 13.8%	234 20.9%	182 16.3%	82 7.3%	125 11.2%	23 2.1%

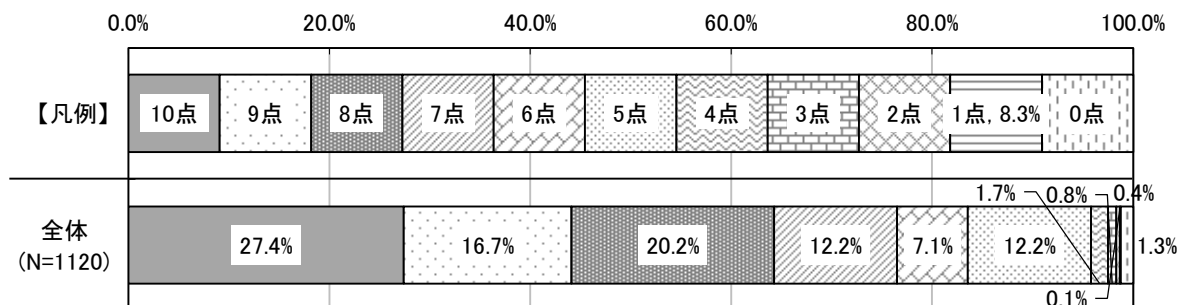
	8	9	10	11	12	全体
	3点	2点	1点	0点	無回答	
全体(N=1120)	16 1.4%	8 0.7%	4 0.4%	10 0.9%	0 0.0%	1,120 100.0%



問 13. 今から 5 年後、あなたの住んでいる地域の生活にどのくらい満足していると思いますか。「とても満足」を 10 点、「とても不満足」を 0 点とすると、何点くらいになると思いますか。あてはまる項目のマークをぬりつぶしてください。【1 つだけ選ぶ】

	1	2	3	4	5	6	7
	10点	9点	8点	7点	6点	5点	4点
全体(N=1120)	307 27.4%	187 16.7%	226 20.2%	137 12.2%	79 7.1%	137 12.2%	19 1.7%

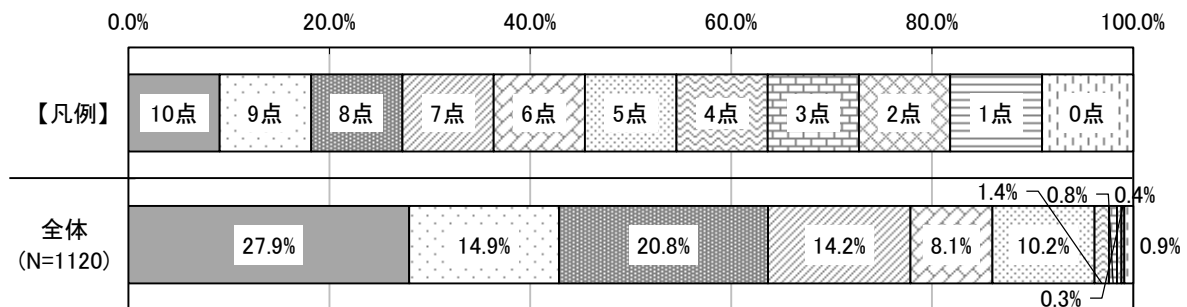
	8	9	10	11	12	全体
	3点	2点	1点	0点	無回答	
全体(N=1120)	9 0.8%	4 0.4%	1 0.1%	14 1.3%	0 0.0%	1,120 100.0%



問 14. あなたの住んでいる地域の人達は、どのくらい幸せだと思いますか。「とても幸せ」を 10 点、「とても不幸」を 0 点とすると、何点くらいになると思いますか。あてはまる項目のマークをぬりつぶしてください。【1 つだけ選ぶ】

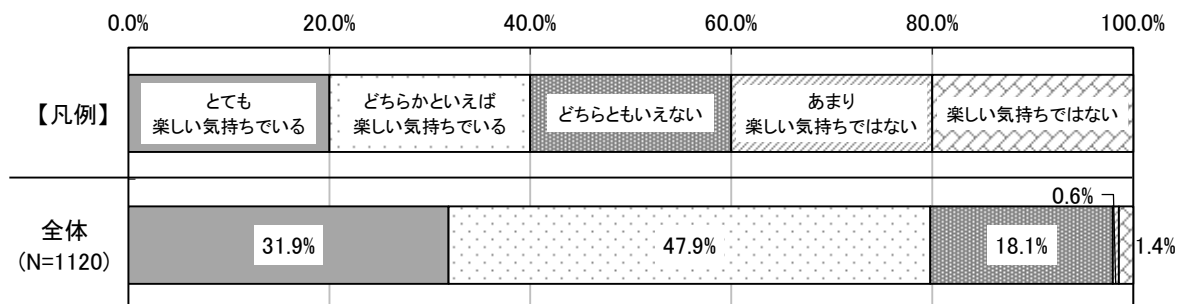
	1	2	3	4	5	6	7
	10点	9点	8点	7点	6点	5点	4点
全体(N=1120)	313 27.9%	167 14.9%	233 20.8%	159 14.2%	91 8.1%	114 10.2%	16 1.4%

	8	9	10	11	12	全体
	3点	2点	1点	0点	無回答	
全体(N=1120)	9 0.8%	5 0.4%	3 0.3%	10 0.9%	0 0.0%	1,120 100.0%



問 15. あなただけでなく、身近な周りの人も楽しい気持ちでいると思いますか。あてはまる項目のマークをぬりつぶしてください。【1 つだけ選ぶ】

	1	2	3	4	5	6	全体
	とても 楽しい気持ちでいる	どちらかとい えば 楽しい気持ちでいる	どちらともい えない	あまり 楽しい気持ち ではない	楽しい気持ち ではない	無回答	
全体(N=1120)	357 31.9%	537 47.9%	203 18.1%	7 0.6%	16 1.4%	0 0.0%	1,120 100.0%



5. 自由なご意見をお聞かせください。

問 16. 南風原町がより良いまちになるために、感じていること、やってほしいこと、こうしたら良いなどの意見がありましたら自由に書いてください。(例:〇〇してほしい。私が町長だったら〇〇したい。)

※現在集計中

■自由意見の内容