

## 第2章 町民の意向

町人口ビジョン（改訂版）及び第2期町総合戦略に町民意向を反映するため、アンケート調査を行いました。

### 1 アンケート調査の実施要領

#### （1）調査の目的

町では、まちづくりの指針である「第五次南風原町総合計画前期基本計画」が令和3年度をもって終了することから、前期基本計画をベースとし、社会情勢の変化などを踏まえて見直す「第五次南風原町総合計画後期基本計画」の策定に向けて、町民のまちづくりに関する考えや、意見等を把握することを目的にアンケート調査を実施しました。

#### （2）調査対象と回収状況

- |             |  |
|-------------|--|
| ①一般アンケート調査  | 町内在住の18歳以上の方2,800人<br>回収数845票（回収率30.2%）                |
| ②中学生アンケート調査 | 南風原町立中学校（南風原、南星）の1・2・3年生1,400人<br>回収数1,351票（回収率96.5%）  |
| ③小学生アンケート調査 | 南風原町立小学校（南風原、北丘、津嘉山、翔南）の5・6年生992人<br>回収数945票（回収率95.3%） |

#### （3）調査の期間

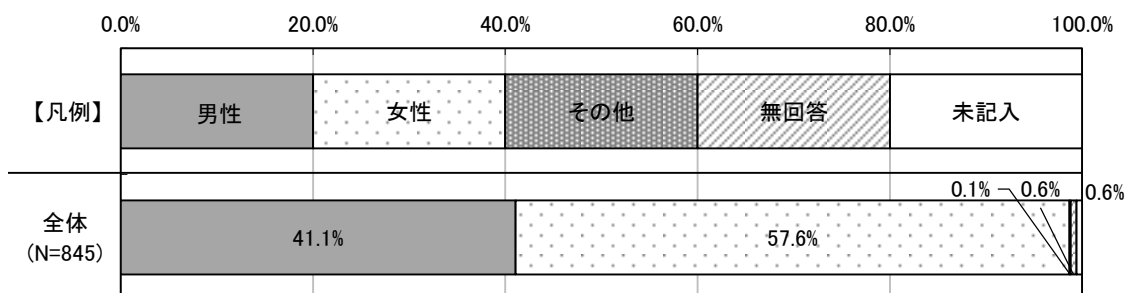
- 令和3年5月26日～令和3年7月27日

## 2 アンケート調査の結果

### (1) 回答者について

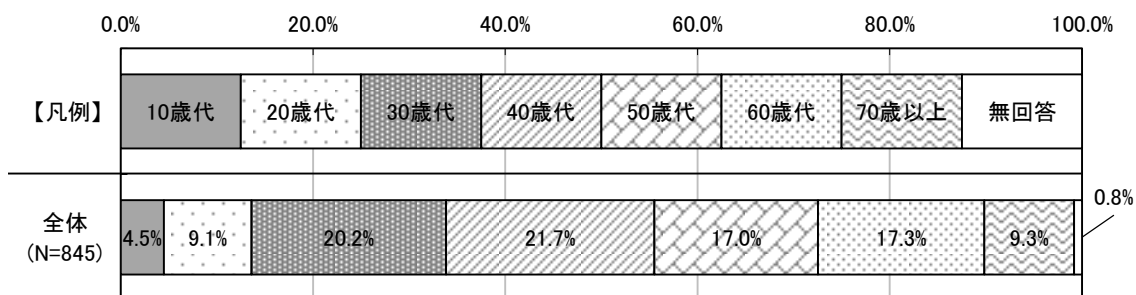
#### ①一般：性別

- 回答者の性別は、「女性」が 57.6%、「男性」が 41.1%となっています。



#### ②一般：年齢


- 回答者の年齢別は、「40 歳代」が 21.7%で最も多く、次いで「30 歳代」の 20.2%、「60 歳代以上」の 17.3%などとなっています。



### (2) 町への愛着度

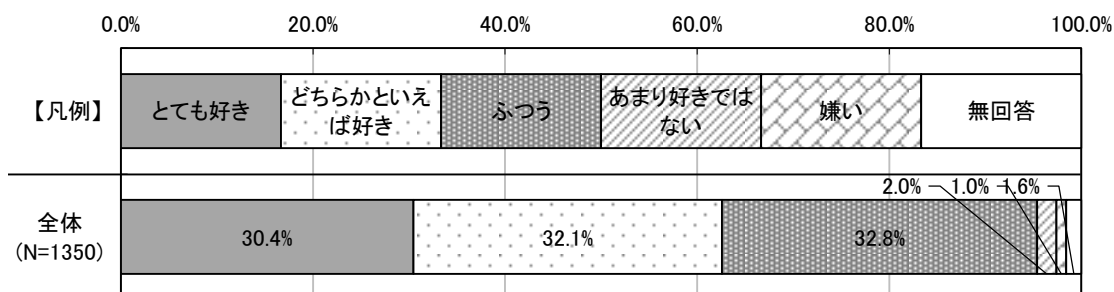
#### ①一般：町民の町への愛着度

- 町民の町に対する愛着度は、今回調査において、「まあまあ愛着がある」の意見が 49.8%で最も多く、次いで「とても愛着がある」の 31.7%、「何とも言えない」の 12.9%などとなり、『愛着がある（とても愛着がある+まあまあ愛着があるの合計）』と回答した方が 81.5%となっています。



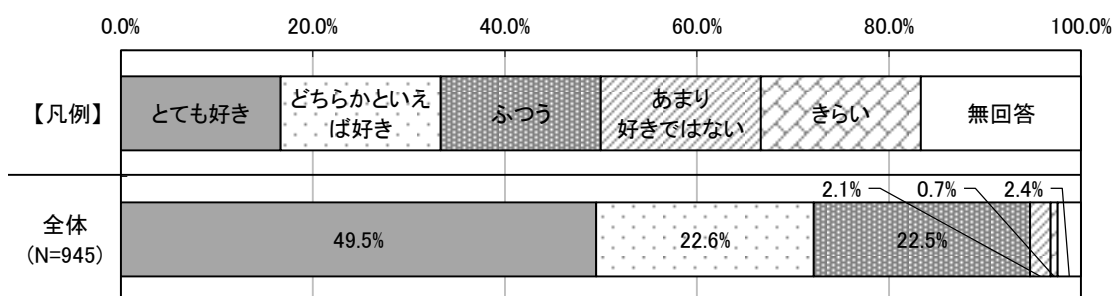
## ②中学生の町への愛着度

- 中学生の町に対する愛着度は、「ふつう」の意見が 32.8%で最も多く、次いで「どちらかといえば好き」の 32.1%、「とても好き」が 30.4%などとなっており、『愛着がある（とても好き+どちらかといえば好き）』と回答した方が 62.5%となっています。



## ③小学生の町への愛着度


- 小学生の町に対する愛着度は、「とても好き」が 49.5%で最も多く、次いで「どちらかといえば好き」の 22.6%、「ふつう」の 22.5%などとなっており、『愛着がある（とても好き+どちらかといえば好き）』と回答した方が 72.1%となっています。



## (3) 今後の定住意向


### ①一般：町民の定住意向

- 町民の定住意向は、「今後も住み続けたい」が 77.0%で最も多く、次いで「特に考えていない」の 18.1%となっています。



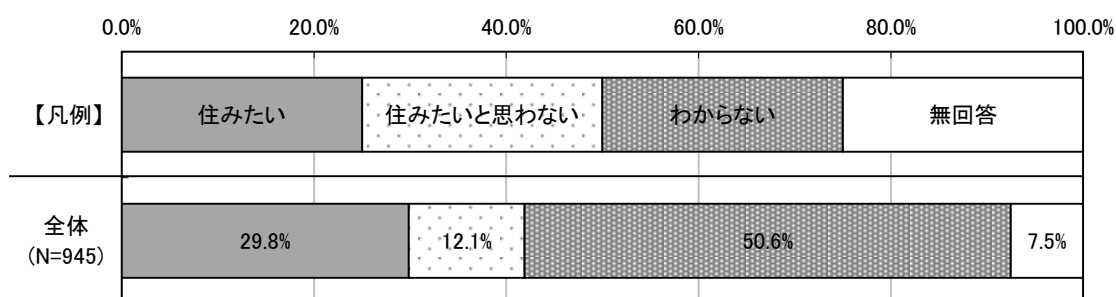
### ②中学生の定住意向

- 中学生の定住意向は、「わからない」の意見が 57.7%で最も多く、次いで「住みたい」が 23.2%などとなっています。



### ③小学生の定住意向

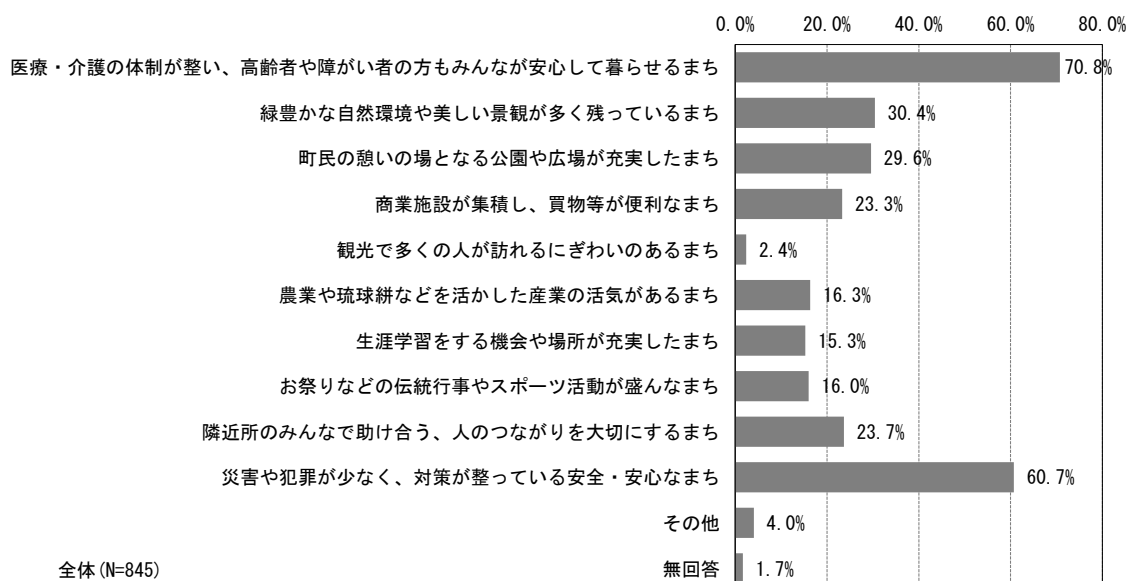
- 小学生の定住意向は、「わからない」の意見が 50.6%で最も多く、次いで「住みたい」が 29.8%となっています。



#### (4) 今後のまちづくりの希望

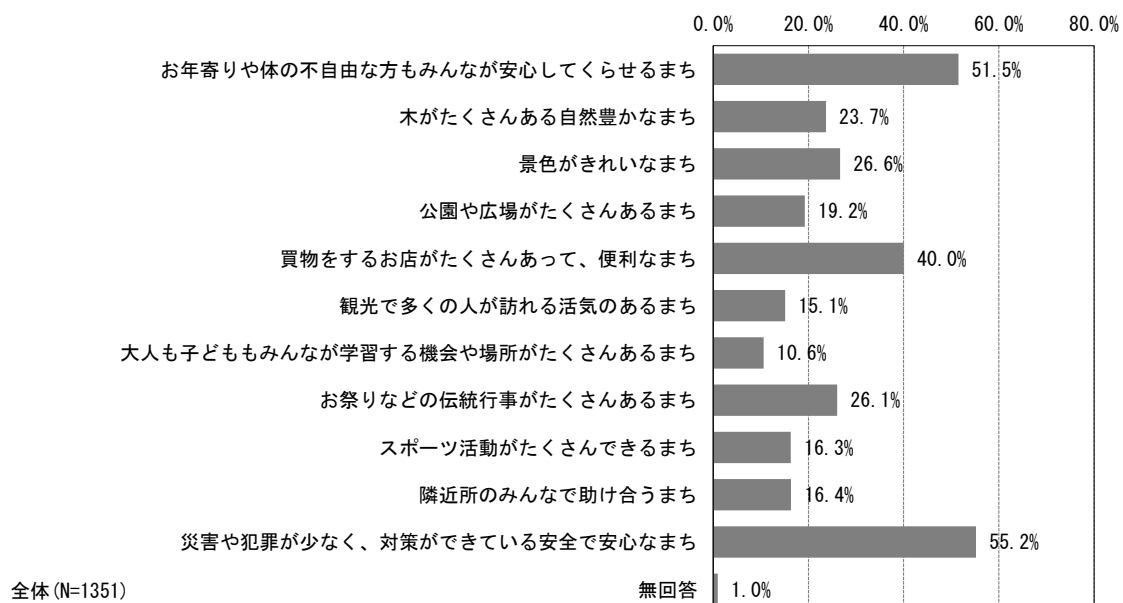
##### ①一般：町民の将来まちづくり分野の意向

- 今後の本町のまちづくりについて、どのようになって欲しいかでは、「医療・介護の体制が整い、高齢者や障がい者の方もみんなが安心して暮らせるまち」の意見が 70.8%で最も多く、次いで「災害や犯罪が少なく、対策が整っている安全・安心なまち」の 60.7%、「緑豊かな自然環境や美しい景観が多く残っているまち」の 30.4%などとなっています。



##### ②中学生の将来まちづくり分野の意向

- 中学生は、「災害や犯罪が少なく、対策ができて安全で安心なまち」の意見が 55.2%で最も多く、次いで「お年寄りや体の不自由な方もみんなが安心して暮らせるまち」が 51.5%、「買物をするお店がたくさんあって、便利なまち」が 40.0%などとなっています。



### ③小学生の将来まちづくり分野の意向

- 小学生は、「災害や犯罪が少なく、対策できている安全で安心なまち」の意見が 67.0%で最も多く、次いで「お年寄りや体の不自由な方もみんな安心してらせるまち」が 57.6%、「木がたくさんある自然豊かなまち」が 27.4%などとなっています。

