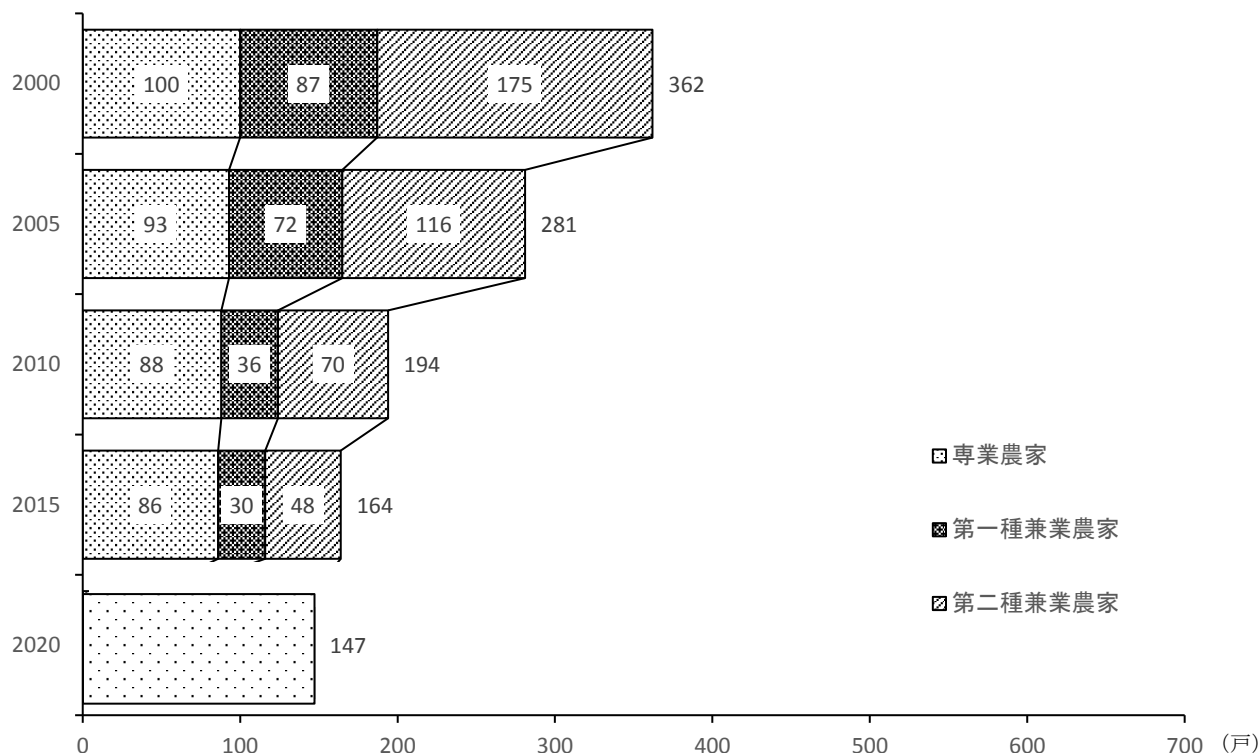


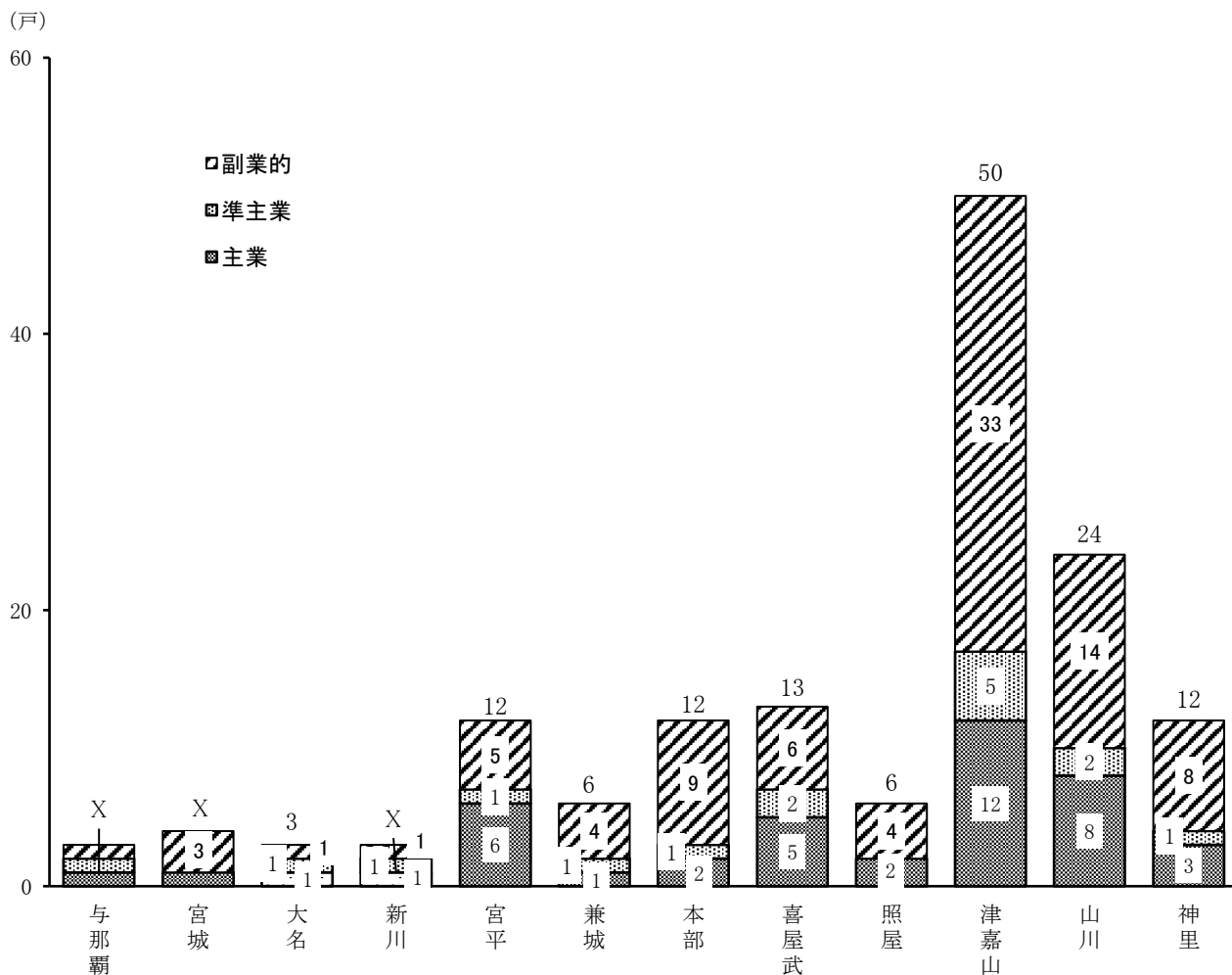
5. 産 業

(1) 専業兼業別農家数の推移(P62参照)

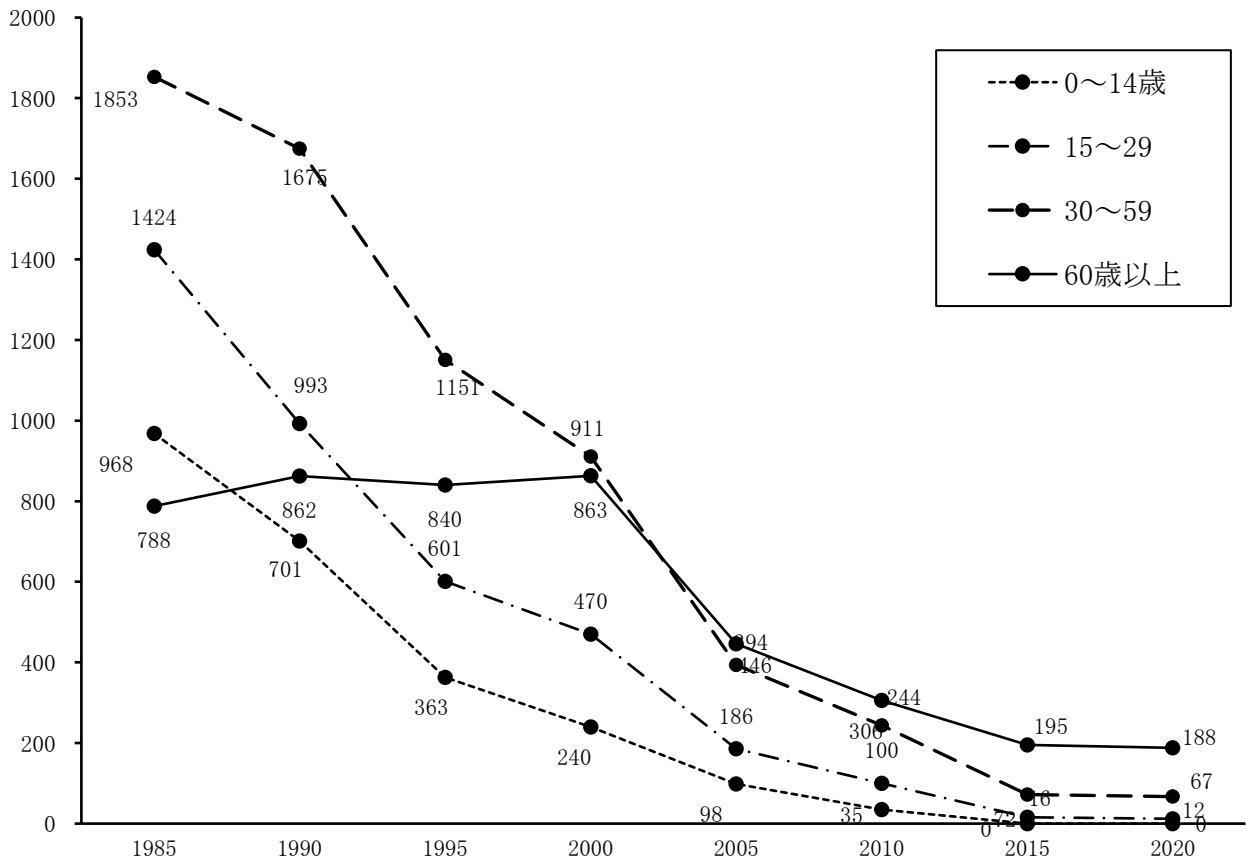


2020年農林業センサスより、主副業別経営体数に変更になったため、総数のみを表記している。

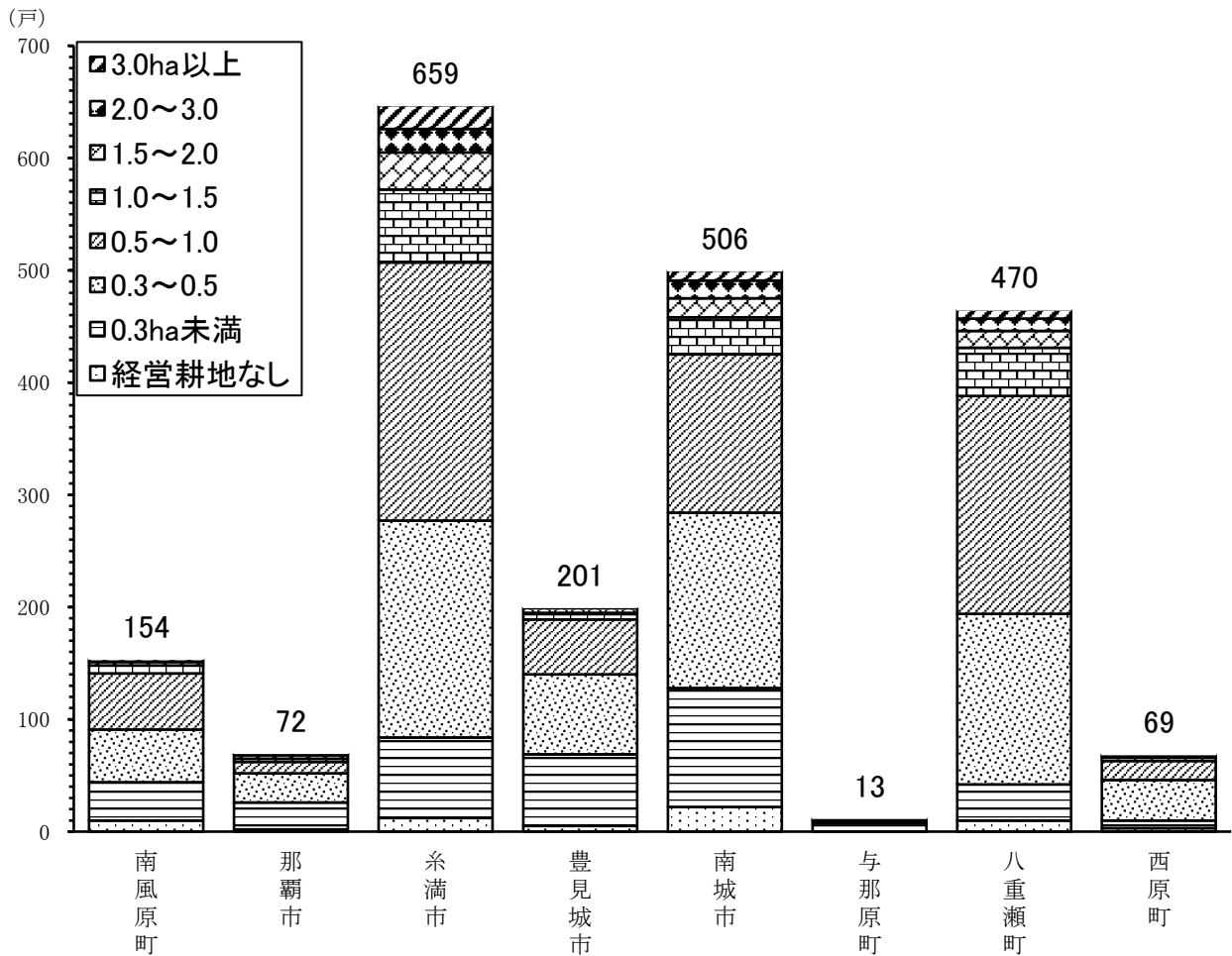
(2) 字別主副業別経営体数(P62参照)



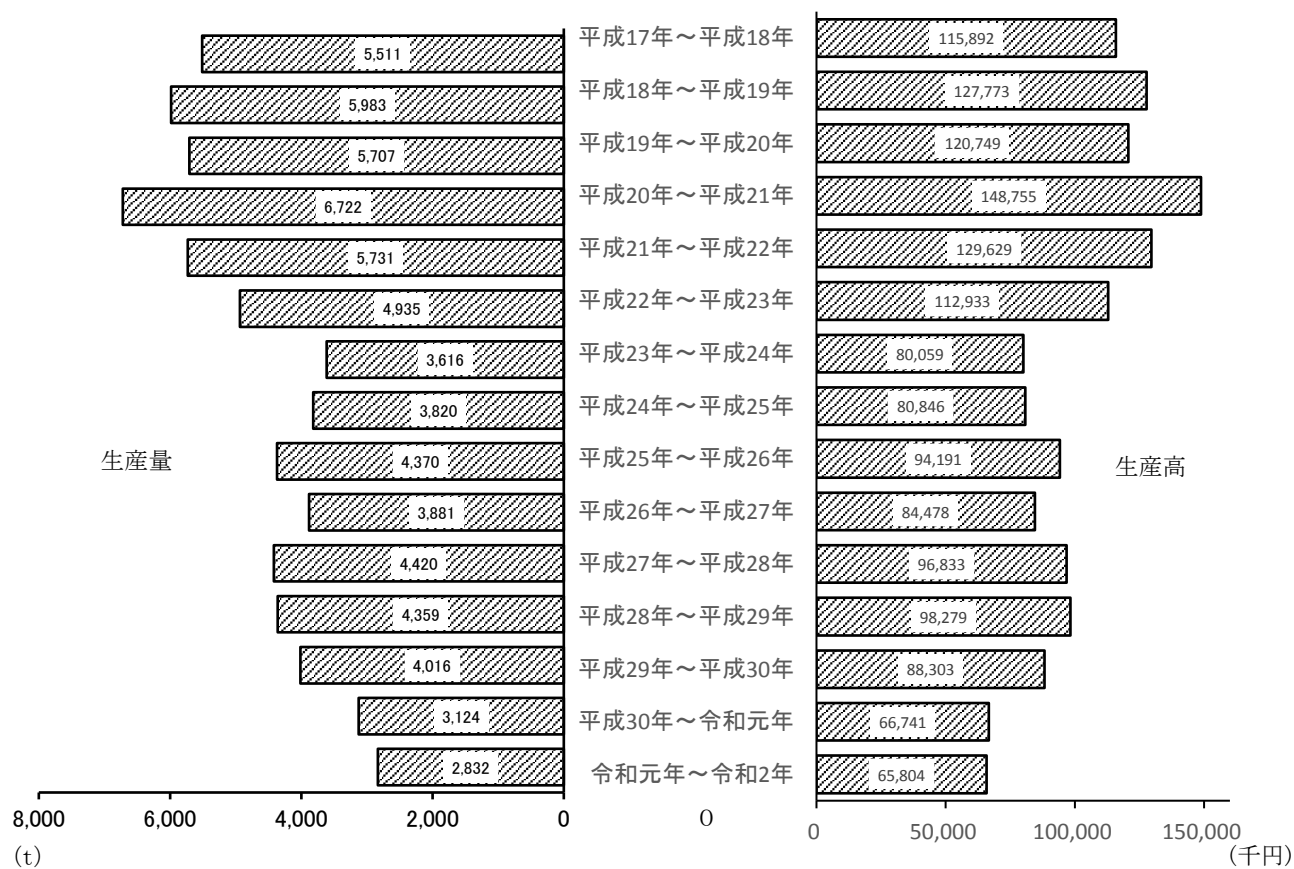
(3) 年齢別農家人口の推移 (P63参照)



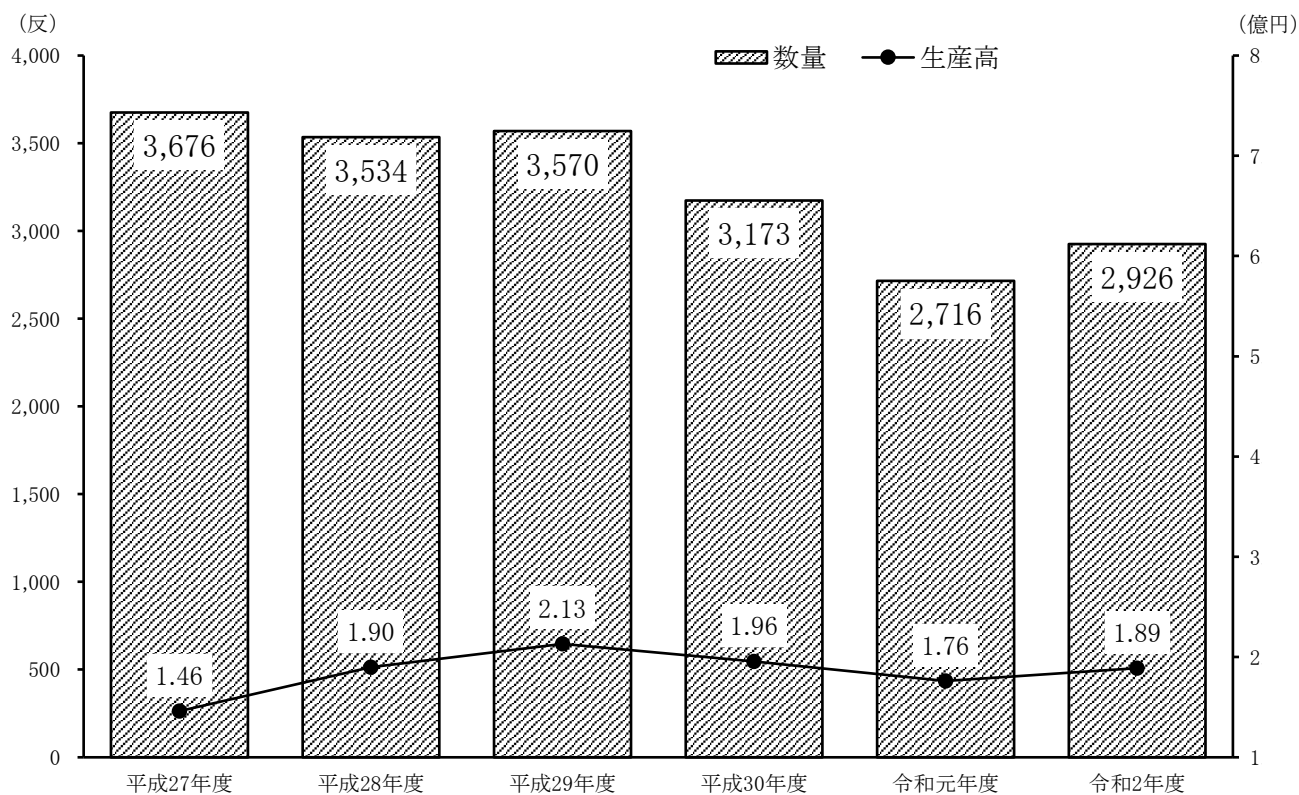
(4) 経営耕地面積規模別農家数 (P67参照)



(5) さとうきびの生産量及び生産高(P72参照)



(6) 琉球かすりの生産高の推移(P77参照)



産 業

(1) 専業兼業別農家数

(単位:戸)

| 年 次 | 総 数 | 専業農家 | 兼 業 農 家 | | |
|------|-----|------|---------|-------|-------|
| | | | 総 数 | 第1種農家 | 第2種農家 |
| 2000 | 362 | 100 | 262 | 87 | 175 |
| 2005 | 281 | 93 | 188 | 72 | 116 |
| 2010 | 194 | 88 | 106 | 36 | 70 |
| 2015 | 164 | 86 | 78 | 30 | 48 |

資料:農林業センサス

(2) 主副業別経営体数

(単位:戸)

| 年 次 字 別 | 総 数 | 主 業 | | 準主業 | | 副業的 |
|------------|-----|-----|--------------------------|-----|--------------------------|-----|
| | | | うち65歳未満 の農業専従者 がいる | | うち65歳未満 の農業専従者 がいる | |
| 2020 | 147 | 43 | 41 | 15 | 13 | 89 |
| 与 那 覇 | X | X | X | X | X | X |
| 宮 城 | 4 | 1 | 1 | *** | *** | 3 |
| 大 名 | 3 | 1 | 1 | 1 | 1 | 1 |
| 新 川 | X | X | X | X | X | X |
| 宮 平 | 12 | 6 | 6 | 1 | *** | 5 |
| 兼 城 | 6 | 1 | 1 | 1 | 1 | 4 |
| 本 部 | 12 | 2 | 1 | 1 | 1 | 9 |
| 喜 屋 武 | 13 | 5 | 5 | 2 | 2 | 6 |
| 照 屋 | 6 | 2 | 2 | *** | *** | 4 |
| 津 嘉 山 | 50 | 12 | 12 | 5 | 5 | 33 |
| 山 川 | 24 | 8 | 7 | 2 | 1 | 14 |
| 神 里 | 12 | 3 | 3 | 1 | 1 | 8 |

※2020年農林業センサスより主副業別経営体数に変更

資料:農林業センサス

(3) 年齢別(4区分)農家世帯員数

(単位:人)

| 年次 字 別 | 総 数 | 男 | | | | | 女 | | | | |
|-----------|-------|-------|-------|-------|-------|-------|-------|-------|-------|-------|-------|
| | | 総 数 | 0～14歳 | 15～29 | 30～59 | 60歳以上 | 総 数 | 0～14歳 | 15～29 | 30～59 | 60歳以上 |
| 1985 | 5,033 | 2,588 | 481 | 765 | 989 | 353 | 2,445 | 487 | 659 | 864 | 435 |
| 1990 | 4,231 | 2,191 | 336 | 542 | 911 | 402 | 2,040 | 365 | 451 | 764 | 460 |
| 1995 | 2,955 | 1,549 | 180 | 312 | 650 | 407 | 1,406 | 183 | 289 | 501 | 433 |
| 2000 | 2,484 | 1,306 | 127 | 239 | 525 | 415 | 1,178 | 113 | 231 | 386 | 448 |
| 2005 | 1,124 | 593 | 45 | 101 | 230 | 217 | 531 | 53 | 85 | 164 | 229 |
| 2010 | 685 | 362 | 13 | 53 | 142 | 154 | 323 | 22 | 47 | 102 | 152 |
| 2015 | 283 | 175 | *** | 10 | 47 | 118 | 108 | *** | 6 | 25 | 77 |
| 2020 | 267 | 173 | *** | 8 | 44 | 121 | 94 | *** | 4 | 23 | 67 |
| 与那覇 | X | X | *** | X | X | X | X | *** | X | X | X |
| 宮 城 | 5 | 4 | *** | *** | *** | 4 | 1 | *** | *** | *** | 1 |
| 大 名 | 9 | 6 | *** | 3 | *** | 3 | 3 | *** | 1 | 2 | *** |
| 新 川 | X | X | *** | X | X | X | X | *** | X | X | X |
| 宮 平 | 26 | 14 | *** | 1 | 6 | 7 | 12 | *** | 1 | 2 | 9 |
| 兼 城 | 9 | 5 | *** | *** | 1 | 4 | 4 | *** | *** | 1 | 3 |
| 本 部 | 19 | 14 | *** | *** | 3 | 11 | 5 | *** | *** | 2 | 3 |
| 喜 屋 武 | 25 | 15 | *** | *** | 6 | 9 | 10 | *** | *** | 3 | 7 |
| 照 屋 | 17 | 10 | *** | 2 | 3 | 5 | 7 | *** | *** | 1 | 6 |
| 津 嘉 山 | 87 | 59 | *** | 2 | 15 | 42 | 28 | *** | *** | 9 | 19 |
| 山 川 | 42 | 25 | *** | *** | 3 | 22 | 17 | *** | 2 | 2 | 13 |
| 神 里 | 20 | 15 | *** | *** | 4 | 11 | 5 | *** | *** | *** | 5 |

※2015年、2020年は0～14歳の人数は調査なしとなっている。

資料:農林業センサス

(4) 経営耕地面積規模別経営体数

(単位:戸)

| 区分 年次 | 計 | 経営耕地なし | 0.3ha未満 | 0.3～0.5 | 0.5～1.0 | 1.0～1.5 | 1.5～2.0 | 2.0～3.0 | 3.0～5.0 | 5.0～10.0 | 10.0～20.0 | 20ha以上 |
|----------|-----|--------|---------|---------|---------|---------|---------|---------|---------|----------|-----------|--------|
| 2005 | 287 | *** | 38 | 113 | 111 | 20 | 3 | 2 | *** | *** | *** | *** |
| 2010 | 207 | 3 | 27 | 70 | 83 | 16 | 4 | 4 | *** | *** | *** | *** |
| 2015 | 186 | 4 | 27 | 74 | 56 | 16 | 5 | 1 | 2 | *** | 1 | *** |
| 2020 | 154 | 10 | 34 | 47 | 50 | 7 | 3 | 3 | *** | *** | *** | *** |

※2005年の経営耕地なしは、0.3ha未満の項目に含まれております。

資料:農林業センサス

(5) 農産物販売金額規模別農家数

(単位:戸)

| 区分 年次別 | 計 | 販売なし | 15万円未満 | 15万円～50万円 | 50万円～100万円 | 100万円～200万円 | 200万円～300万円 | 300万円～500万円 | 500万円～700万円 | 700万円～1000万円 | 1000万円～1500万円 | 1,500万円以上 |
|-----------|-----|------|--------|-----------|------------|-------------|-------------|-------------|-------------|--------------|---------------|-----------|
| 1995 | 677 | 51 | 54 | 192 | 175 | 110 | 35 | 31 | 9 | 10 | 1 | 9 |
| 2000 | 362 | 4 | 10 | 35 | 134 | 78 | 38 | 29 | 10 | 10 | *** | 14 |

| 区分 年次別 | 計 | 販売なし | 50万円未満 | 50万円～100万円 | 100万円～200万円 | 200万円～300万円 | 300万円～500万円 | 500万円～700万円 | 700万円～1000万円 | 1000万円～1500万円 | 1,500万円以上 |
|-----------|-----|------|--------|------------|-------------|-------------|-------------|-------------|--------------|---------------|-----------|
| 2005 | 281 | 11 | 37 | 79 | 68 | 24 | 26 | 17 | 5 | 5 | 9 |
| 2010 | 207 | 3 | 62 | 40 | 36 | 22 | 26 | 4 | 3 | 3 | 8 |
| 2015 | 207 | 11 | 74 | 25 | 36 | 22 | 14 | 5 | 3 | 1 | *** |
| 2020 | 154 | 3 | 33 | 39 | 37 | *** | 19 | 7 | *** | 7 | 9 |

資料:農業センサス

(6) 経営耕地の種類別農家数及び面積

(単位:戸、a)

| 年 次 字 別 | 経 営 耕 地 総 面 積 | 田 | | 畑 | | 樹 園 地 | |
|------------|------------------|-----|-----|-----|--------|-------|-------|
| | | 農家数 | 面 積 | 農家数 | 面 積 | 農家数 | 面 積 |
| 1990 | 39,721 | *** | *** | 919 | 39,283 | 24 | 440 |
| 1995 | 29,975 | *** | *** | 647 | 28,342 | 59 | 1,633 |
| 2000 | 24,682 | *** | *** | 577 | 23,520 | 47 | 1,162 |
| 2010 | 11,869 | *** | *** | 192 | 10,960 | 42 | 909 |
| 2015 | 11,553 | *** | *** | 163 | 10,010 | 44 | 1,543 |
| 2020 | 7,838 | *** | *** | 133 | 6,991 | 23 | 847 |
| 与 那 覇 | X | X | X | X | X | X | X |
| 宮 城 | 208 | *** | *** | 4 | 208 | *** | *** |
| 大 名 | 256 | *** | *** | 2 | 56 | 1 | 200 |
| 新 川 | X | X | X | X | X | X | X |
| 宮 平 | 700 | *** | *** | 11 | 643 | 3 | 57 |
| 兼 城 | 382 | *** | *** | 6 | 382 | *** | *** |
| 本 部 | 707 | *** | *** | 13 | 542 | 1 | 165 |
| 喜 屋 武 | 632 | *** | *** | 11 | 573 | 3 | 59 |
| 照 屋 | 235 | *** | *** | 6 | 225 | 1 | 10 |
| 津 嘉 山 | 2,683 | *** | *** | 44 | 2,458 | 10 | 225 |
| 山 川 | 1,127 | *** | *** | 23 | 1,117 | 1 | 10 |
| 神 里 | 719 | *** | *** | 9 | 598 | 3 | 121 |

※2005年農林業センサスでの統計なし。

資料:農業センサス

産 業

(7) 販売目的で作付(栽培)した作物の種類別作付(栽培)面積

(単位:a)

| 各字 区分 | 与 那 覇 | 宮 城 | 大 名 | 新 川 | 宮 平 | 兼 城 | 本 部 | 喜 屋 武 | 照 屋 | 津 嘉 山 | 山 川 | 神 里 | |
|----------|-------------|--------|--------|--------|--------|--------|--------|-------------|--------|-------------|--------|--------|-------|
| 稲 | X | X | X | X | X | X | X | X | X | X | X | X | |
| 麦類 | X | X | X | X | X | X | X | X | X | X | X | X | |
| 雑穀 | X | *** | *** | X | *** | *** | *** | *** | *** | *** | *** | *** | |
| いも類 | X | *** | *** | X | *** | *** | *** | *** | *** | *** | X | *** | |
| 豆類 | X | *** | *** | X | *** | *** | *** | *** | *** | *** | *** | *** | |
| 工芸農作物 | X | X | X | X | X | X | X | X | X | X | X | X | |
| 野菜類 | X | X | X | X | X | X | X | X | 125 | X | 886.93 | X | |
| 花き類・花木 | X | *** | *** | X | X | *** | 148.9 | *** | *** | 708.34 | X | 79 | |
| 果樹類 | X | *** | X | X | X | X | X | X | X | 642.6 | 23 | X | |
| その他作物 | X | *** | *** | X | *** | *** | *** | *** | *** | *** | *** | *** | |
| 露地 | 野菜類 | X | X | X | X | X | 63 | X | X | X | 958 | 742 | 344 |
| | 花き類・花木 | X | *** | *** | X | X | *** | 78 | *** | *** | 604 | X | 79 |
| | 果樹類 | X | *** | X | X | X | X | X | X | *** | 272 | 23 | X |
| | その他作物 | X | X | X | X | X | X | X | X | X | X | X | X |
| 施設 | 野菜類 | X | X | *** | X | 98.9 | X | 54.55 | 131.08 | X | X | 144.93 | X |
| | 花き類・花木 | X | *** | *** | X | *** | *** | 70.9 | *** | *** | 104.34 | X | *** |
| | 果樹類 | X | *** | *** | X | 165 | X | X | 72 | X | 370.6 | *** | 42.35 |
| | その他作物 | X | *** | *** | X | *** | *** | *** | *** | *** | *** | *** | *** |

資料:2020年農林業センサス

(8) 経営耕地面積規模別経営体数(南部(隣)市町村別)

(単位:戸)

| 南部(隣)市町村 | 計 | 経営耕地なし | 0.3ha未満 | 0.3~0.5 | 0.5~1.0 | 1.0~1.5 | 1.5~2.0 | 2.0~3.0 | 3.0~5.0 | 5.0~10.0 | 10.0~30.0 | 30.0ha以上 |
|----------|-----|--------|---------|---------|---------|---------|---------|---------|---------|----------|-----------|----------|
| 南風原町 | 154 | 10 | 34 | 47 | 50 | 7 | 3 | 3 | *** | *** | *** | *** |
| 那覇市 | 72 | 2 | 24 | 26 | 10 | 3 | 3 | 1 | 1 | 1 | 1 | *** |
| 糸満市 | 659 | 12 | 72 | 193 | 230 | 65 | 33 | 21 | 21 | 10 | 2 | *** |
| 豊見城市 | 201 | 5 | 64 | 71 | 49 | 6 | 4 | 1 | *** | 1 | *** | *** |
| 南城市 | 506 | 22 | 106 | 156 | 141 | 33 | 17 | 16 | 9 | 6 | *** | *** |
| 与那原町 | 13 | *** | 8 | 2 | 2 | *** | *** | *** | *** | 1 | *** | *** |
| 八重瀬町 | 470 | 10 | 32 | 152 | 194 | 43 | 15 | 11 | 8 | 5 | *** | *** |
| 西原町 | 69 | 3 | 7 | 36 | 17 | 3 | 2 | 1 | *** | *** | *** | *** |

資料:2020年農林業センサス

(9) 経営耕地面積規模別面積(南部(隣)市町村別)

(単位:ha)

| 南部(隣)市町村 | 計 | 0.3ha未満 | 0.3~0.5 | 0.5~1.0 | 1.0~1.5 | 1.5~2.0 | 2.0~3.0 | 3.0~5.0 | 5.0~10.0 | 10.0~30.0 | 30.0ha以上 |
|----------|-----|---------|---------|---------|---------|---------|---------|---------|----------|-----------|----------|
| 南風原町 | 78 | 6 | 17 | 35 | 8 | 5 | 6 | *** | *** | *** | *** |
| 那覇市 | 56 | 5 | 9 | 6 | 3 | 5 | 2 | 3 | 8 | 15 | *** |
| 糸満市 | 595 | 14 | 73 | 153 | 79 | 58 | 49 | 74 | 74 | 22 | *** |
| 豊見城市 | 91 | 11 | 26 | 32 | 7 | 7 | 2 | *** | 7 | *** | *** |
| 南城市 | 352 | 20 | 58 | 96 | 38 | 29 | 37 | 31 | 43 | *** | *** |
| 与那原町 | 10 | 2 | 1 | 1 | *** | *** | *** | *** | 7 | *** | *** |
| 八重瀬町 | 355 | 7 | 57 | 132 | 50 | 24 | 25 | 27 | 33 | *** | *** |
| 西原町 | 36 | 1 | 13 | 12 | 4 | 4 | 2 | *** | *** | *** | *** |

資料:2020年農林業センサス

(10) 農業経営組織別経営体数(南部(隣)市町村別)

(単位:経営体)

| 市町村名 区分 | | 南 風 原 町 | 那 覇 市 | 糸 満 市 | 豊 見 城 市 | 南 城 市 | 与 那 原 町 | 八 重 瀬 町 | 西 原 町 |
|--|-----------|------------------|-------------|-------------|------------------|-------------|------------------|------------------|-------------|
| 販売のあった経営体数 | | 175 | 111 | 762 | 265 | 719 | 23 | 612 | 108 |
| 単 一 經 営 (主位部門が80%以上の経営体) | 稲 作 | *** | *** | *** | *** | 1 | *** | *** | *** |
| | 雑穀・いも類・豆類 | 3 | *** | 3 | *** | *** | *** | 5 | 1 |
| | 工芸農作物 | 23 | 9 | 281 | 13 | 279 | 6 | 299 | 51 |
| | 露地野菜 | 51 | 34 | 147 | 100 | 80 | 6 | 67 | 18 |
| | 施設野菜 | 15 | 14 | 56 | 46 | 82 | 1 | 37 | 5 |
| | 果樹類 | 23 | 17 | 19 | 32 | 36 | 7 | 17 | 6 |
| | 花き・花木 | 23 | 17 | 48 | 6 | 25 | *** | 40 | 10 |
| | その他作物 | 3 | *** | 1 | 1 | 1 | *** | 1 | *** |
| | 酪農 | 2 | *** | *** | 4 | 17 | *** | 10 | *** |
| | 肉用牛 | 1 | 1 | 29 | 5 | 27 | 1 | 20 | 8 |
| | 養豚 | 3 | 5 | 8 | *** | 8 | 1 | 6 | 2 |
| | 養鶏 | *** | 4 | 1 | *** | 8 | *** | 5 | 2 |
| | その他畜産 | *** | *** | 1 | 1 | 3 | *** | *** | *** |
| 計 | 147 | 101 | 594 | 208 | 567 | 22 | 507 | 103 | |
| 複合経営 (主位部門が80%未満の経営体) | | 28 | 10 | 168 | 57 | 152 | 1 | 105 | 5 |

資料:第49次沖縄農林水産統計年報

(11) 農産物出荷先別経営体数(南部(隣)市町村別)

(単位:経営体)

| 市町村名 区分 | | 南 風 原 町 | 那 覇 市 | 糸 満 市 | 豊 見 城 市 | 南 城 市 | 与 那 原 町 | 八 重 瀬 町 | 西 原 町 |
|---|------------------|------------------|-------------|-------------|------------------|-------------|------------------|------------------|-------------|
| 計 | | 186 | 119 | 776 | 270 | 735 | 25 | 626 | 119 |
| 農産物の販売なし | | 11 | 8 | 14 | 5 | 16 | 2 | 14 | 11 |
| 農産物の販売 のあった経営体 | | 175 | 111 | 762 | 265 | 719 | 23 | 612 | 108 |
| 農 産 物 の 出 荷 先 別 (※ 複 数 回 答) | 農 協 | 119 | 71 | 399 | 196 | 573 | 26 | 244 | 26 |
| | 農協以外の 集出荷団体 | 13 | 12 | 33 | 21 | 96 | 2 | 38 | 5 |
| | 卸売市場 | 22 | 15 | 17 | 47 | 48 | *** | 30 | 28 |
| | 小売業者 | 19 | 23 | 161 | 18 | 52 | 3 | 30 | 14 |
| | 食品製造業・ 外食産業 | 23 | 3 | 399 | 6 | 14 | *** | 378 | 51 |
| | 消費者に 直接販売 | 24 | 14 | 30 | 15 | 79 | 1 | 28 | 11 |
| | インターネットに よる販売 | 4 | 4 | 2 | 2 | 7 | *** | 2 | *** |
| | その他 | 3 | 12 | 10 | 14 | 24 | 2 | 15 | 7 |

資料:第49次沖縄農林水産統計年報

産 業

(12) 漁業種類別漁獲量(南部(隣)市町村別)

(単位:t)

| 市町村名 | 合計 | その他 刺網 | 大型定 置網 | 小型定 置網 | その他 の 網漁業 | 遠洋 まぐろ はえ縄 | 近海 まぐろ はえ縄 | 沿岸 まぐろ はえ縄 | その他 のはえ縄 | 近海 かつお1 本釣 | 沿岸 いか釣 | ひき縄 釣 | その他 の釣 | 採貝・ 採藻 | その他 の漁業 |
|------|-------|-----------|-----------|-----------|-----------------|------------------|------------------|------------------|-------------|------------------|-----------|----------|-----------|-----------|------------|
| 南風原町 | *** | *** | *** | *** | *** | *** | *** | *** | *** | *** | *** | *** | *** | *** | *** |
| 那覇市 | 5,516 | 2 | *** | X | 0 | X | 4,196 | 525 | X | *** | 129 | X | 565 | X | 76 |
| 糸満市 | 1,281 | 1 | *** | *** | X | *** | 355 | X | 8 | *** | 411 | 338 | 125 | *** | 18 |
| 豊見城市 | 816 | 5 | *** | *** | 8 | *** | 550 | X | X | *** | 46 | 128 | 21 | 1 | 4 |
| 南城市 | 945 | 4 | X | X | 3 | *** | 436 | 163 | 3 | *** | 176 | 115 | 8 | *** | 14 |
| 与那原町 | 452 | 2 | *** | *** | *** | *** | X | *** | X | *** | 240 | *** | 28 | 28 | *** |
| 八重瀬町 | 209 | *** | *** | *** | *** | *** | *** | 30 | *** | *** | X | 163 | *** | X | X |
| 西原町 | 261 | *** | *** | *** | *** | *** | X | *** | *** | *** | 167 | *** | X | *** | 0 |

※漁業種類変更あり。

資料:第46次沖縄農林水産統計年報

※沖縄県において該当しない漁業種類については表章していない。

(13) 魚種類別漁獲量(南部(隣)市町村別)

(単位:t)

| 市町村名 | 南風原町 | 那覇市 | 糸満市 | 豊見城市 | 南城市 | 与那原町 | 八重瀬町 | 西原町 |
|--------------|------|-------|-------|------|-----|------|------|-----|
| 合 計 | *** | 5,516 | 1,281 | 816 | 945 | 452 | 209 | 261 |
| まぐろ類 | *** | 4,807 | 740 | 682 | 637 | 162 | 119 | 86 |
| かじき類 | *** | 365 | 53 | 49 | 69 | 19 | 30 | 6 |
| かつお類 | *** | 4 | 2 | 0 | 2 | 0 | 0 | 0 |
| さめ類 | *** | 28 | 10 | 7 | 10 | 1 | 0 | *** |
| むろあじ類 | *** | 1 | 0 | *** | 0 | *** | 0 | *** |
| ぶり類 | *** | 1 | 3 | 0 | 3 | *** | *** | *** |
| たちうお類 | *** | 8 | 3 | 0 | 3 | *** | *** | *** |
| たい類 | *** | 2 | 1 | 0 | 1 | 0 | *** | *** |
| さわら類 | *** | 5 | 3 | 1 | 3 | 0 | 2 | 0 |
| その他の魚類 | *** | 128 | 50 | 22 | 50 | 2 | 18 | 1 |
| えび類 | *** | 4 | 1 | 0 | 1 | 0 | 0 | *** |
| かに類 | *** | 2 | 1 | 0 | 0 | 0 | *** | *** |
| 貝類 | *** | 20 | 10 | 2 | 1 | 0 | 0 | *** |
| いか類 | *** | 133 | 412 | 50 | 165 | 239 | 40 | 168 |
| たこ類 | *** | 6 | 2 | 1 | 1 | *** | 0 | *** |
| うに類 | *** | *** | *** | *** | *** | *** | *** | *** |
| 海産ほ乳類 | *** | *** | *** | *** | *** | *** | *** | *** |
| 1) その他の水産動物類 | *** | 1 | 1 | *** | *** | *** | *** | 0 |
| 海藻類 | *** | *** | *** | 1 | *** | 28 | *** | *** |

※魚種類変更あり。

資料:第46次沖縄農林水産統計年報

※沖縄県において該当しない魚種については表章していない。

(14) 野菜・果樹生産出荷実績
(野菜)

| 品 目 | 平成27年 | | | 平成28年 | | | 平成29年 | | | 平成30年 | | | 令和元年 | | | 令和2年 | | |
|--------|--------------|------------|------------|--------------|------------|------------|--------------|------------|------------|--------------|------------|------------|--------------|------------|------------|--------------|------------|------------|
| | 収穫面積 (ha) | 生産量 (t) | 出荷量 (t) | 収穫面積 (ha) | 生産量 (t) | 出荷量 (t) | 収穫面積 (ha) | 生産量 (t) | 出荷量 (t) | 収穫面積 (ha) | 生産量 (t) | 出荷量 (t) | 収穫面積 (ha) | 生産量 (t) | 出荷量 (t) | 収穫面積 (ha) | 生産量 (t) | 出荷量 (t) |
| キャベツ | 4.0 | 107.0 | 90.0 | 4.0 | 110.0 | 92.0 | 3.0 | 80.0 | 68.0 | 3.0 | 55.0 | 45.0 | 2.0 | 52.0 | 44.0 | 1.5 | 36.0 | 30.0 |
| ほうれんそう | 0.0 | 4.0 | 3.0 | 0.0 | 4.0 | 3.0 | *** | 0.4 | 0.3 | *** | 0.2 | 0.1 | *** | *** | 0.7 | *** | *** | 0.2 |
| 結球はくさい | 0.0 | 0.0 | 0.0 | 0.0 | 0.0 | 0.0 | 0.0 | 0.0 | 0.0 | 0.0 | 0.0 | 0.0 | 0.0 | 0.0 | 0.0 | 0.0 | 0.0 | 0.0 |
| レタス | 0.0 | 3.0 | 3.0 | 0.0 | 9.0 | 8.0 | *** | 6.0 | 5.0 | *** | 8.0 | 7.0 | *** | *** | 0.4 | *** | *** | 0.5 |
| ネギ | 5.0 | 71.0 | 53.0 | 5.0 | 75.0 | 56.0 | 5.0 | 40.0 | 37.0 | 5.0 | 47.0 | 43.0 | 0.5 | 46.0 | 43.0 | 0.5 | 46.0 | 43.0 |
| 大根 | 0.0 | 2.0 | 2.0 | 0.0 | 3.0 | 2.0 | 0.0 | 0.0 | 0.0 | 0.0 | 0.0 | 0.0 | 0.0 | 0.0 | 0.0 | 0.0 | 0.0 | 0.0 |
| 人参 | 0.0 | 2.0 | 1.0 | 0.0 | 1.0 | 1.0 | 0.0 | 0.0 | 0.0 | 0.0 | 0.0 | 0.0 | 0.0 | 0.0 | 0.0 | 0.0 | 0.0 | 0.0 |
| ごぼう | 0.0 | 2.0 | 1.0 | 0.0 | 2.0 | 1.0 | 0.0 | 0.0 | 0.0 | 0.0 | 0.0 | 0.0 | 0.0 | 0.0 | 0.0 | 0.0 | 0.0 | 0.0 |
| ばれいしょ | 0.0 | 0.0 | 0.0 | 0.0 | 0.0 | 0.0 | *** | 0.8 | 0.7 | *** | 0.8 | 0.7 | *** | 1.0 | 0.9 | *** | 0.3 | 0.2 |
| きゅうり | 7.0 | 273.0 | 235.0 | 6.0 | 246.0 | 209.0 | 3.3 | 136.0 | 122.0 | 0.5 | 127.0 | 113.0 | 3.3 | 151.0 | 134.0 | 3.3 | 147.0 | 129.0 |
| かぼちゃ | 21.0 | 248.0 | 220.0 | 21.0 | 251.0 | 223.0 | 21.0 | 254.0 | 240.0 | 21.0 | 327.0 | 308.0 | 21.0 | 266.0 | 254.0 | 21.5 | 298.0 | 284.0 |
| とうが | 5.0 | 174.0 | 156.0 | 3.0 | 112.0 | 100.0 | 3.2 | 97.0 | 82.0 | 0.2 | 109.0 | 92.0 | 3.2 | 102.3 | 86.3 | 3.2 | 83.0 | 70.0 |
| なす | 2.0 | 89.0 | 77.0 | 3.0 | 131.0 | 112.0 | 3.0 | 48.0 | 40.0 | *** | 54.0 | 45.0 | 3.0 | 55.0 | 46.0 | 3.0 | 54.0 | 45.0 |
| にがうり | 2.0 | 45.0 | 38.0 | 3.0 | 63.0 | 53.0 | 3.1 | 21.6 | 19.0 | 0.1 | 36.0 | 31.0 | 3.1 | 32.0 | 27.0 | 3.1 | 30.0 | 25.0 |
| へちま | 19.0 | 576.0 | 463.0 | 21.0 | 611.0 | 490.0 | 5.2 | 102.7 | 93.7 | 5.2 | 95.0 | 86.0 | 5.2 | 106.0 | 97.0 | 5.2 | 106.0 | 97.0 |
| トマト | 2.0 | 111.0 | 98.0 | 2.0 | 111.0 | 98.0 | *** | 7.0 | 6.0 | *** | 3.0 | 3.0 | *** | 4.0 | 3.0 | 0.0 | 0.0 | 0.0 |
| さやまめ | 1.0 | 12.0 | 11.0 | 1.0 | 10.0 | 9.0 | 0.0 | 0.0 | 0.0 | 0.0 | 0.0 | 0.0 | *** | 5.0 | 5.0 | *** | 7.0 | 7.0 |
| ピーマン | 0.0 | 8.0 | 6.0 | 0.0 | 17.0 | 15.0 | *** | 3.0 | 3.0 | *** | 6.0 | 5.0 | *** | 5.0 | 4.0 | *** | 2.0 | 1.0 |
| オクラ | 2.0 | 24.0 | 20.0 | 2.0 | 30.0 | 25.0 | 1.0 | 7.0 | 6.0 | 1.0 | 5.0 | 4.0 | 1.0 | 8.0 | 7.0 | 1.0 | 9.0 | 8.0 |
| その他の野菜 | 0.0 | 0.0 | 0.0 | 0.0 | 0.0 | 0.0 | 8.0 | 120.0 | 100.0 | 8.0 | 115.0 | 96.0 | 8.0 | 174.0 | 145.0 | 8.0 | 145.0 | 121.0 |
| 合 計 | 70.0 | 1751.0 | 1477.0 | 71.0 | 1786.0 | 1497.0 | 55.8 | 923.5 | 822.7 | 44.0 | 988.0 | 878.8 | 50.3 | 1007.3 | 897.3 | 50.3 | 963.3 | 860.9 |

(果 樹)

| 品 目 | 平成27年 | | | 平成28年 | | | 平成29年 | | | 平成30年 | | | 令和元年 | | | 令和2年 | | |
|----------|--------------|------------|------------|--------------|------------|------------|--------------|------------|------------|--------------|------------|------------|--------------|------------|------------|--------------|------------|------------|
| | 収穫面積 (ha) | 生産量 (t) | 出荷量 (t) | 収穫面積 (ha) | 生産量 (t) | 出荷量 (t) | 収穫面積 (ha) | 生産量 (t) | 出荷量 (t) | 収穫面積 (ha) | 生産量 (t) | 出荷量 (t) | 収穫面積 (ha) | 生産量 (t) | 出荷量 (t) | 収穫面積 (ha) | 生産量 (t) | 出荷量 (t) |
| マンゴー | 8.50 | 48.75 | 48.75 | 8.50 | 24.08 | 24.08 | 8.50 | 34.75 | 34.75 | 8.50 | 36.07 | 36.07 | 8.50 | 25.76 | 25.76 | 8.50 | 15.64 | 15.64 |
| ドラゴンフルーツ | 1.50 | 10.82 | 10.82 | 1.50 | 5.13 | 5.13 | 1.50 | 4.07 | 4.07 | 2.00 | 3.70 | 3.70 | 2.00 | 2.58 | 2.58 | 2.00 | 0.89 | 0.89 |
| その他の果樹 | 3.20 | 21.94 | 21.94 | 3.20 | 23.16 | 23.16 | 3.20 | 20.72 | 20.72 | 2.90 | 18.04 | 18.04 | 2.90 | 28.51 | 28.51 | 3.20 | 26.60 | 26.60 |
| 合 計 | 13.20 | 81.51 | 81.51 | 13.20 | 52.36 | 52.36 | 13.20 | 59.54 | 59.54 | 13.40 | 57.81 | 57.81 | 13.40 | 56.84 | 56.84 | 13.70 | 43.13 | 43.13 |

資料:農業委員会

産 業

(15) さとうきびの収穫面積及び生産高

| 年 期 | 栽培型 | 合 計 | | | | | 春 植 | | | 夏 植 | | | 株 出 | | |
|-------------|-----|-------|---------------|-------|---------|--------------|-------|---------------|-----|------|---------------|-----|-------|---------------|-------|
| | | 作付面積 | 10a当たり 収 量 | 生産量 | 生産額 | 1t当たり 価 格 | 作付面積 | 10a当たり 収 量 | 生産量 | 作付面積 | 10a当たり 収 量 | 生産量 | 作付面積 | 10a当たり 収 量 | 生産量 |
| | | (a) | (kg) | (t) | (千円) | (円) | (a) | (kg) | (t) | (a) | (kg) | (t) | (a) | (kg) | (t) |
| 平成17年～平成18年 | | 7,800 | 7,065 | 5,511 | 115,892 | 21,029 | 700 | 5,535 | 387 | 700 | 8,579 | 571 | 6,400 | 7,075 | 4,553 |
| 平成18年～平成19年 | | 7,800 | 7,672 | 5,983 | 127,773 | 21,356 | 1,000 | 6,032 | 616 | 500 | 9,781 | 481 | 6,300 | 7,767 | 4,886 |
| 平成19年～平成20年 | | 7,700 | 7,395 | 5,707 | 120,749 | 21,158 | 1,100 | 6,485 | 705 | 300 | 11,151 | 349 | 6,300 | 7,365 | 4,653 |
| 平成20年～平成21年 | | 7,425 | 9,053 | 6,722 | 148,755 | 22,129 | 1,089 | 8,319 | 906 | 282 | 13,707 | 387 | 6,054 | 8,968 | 5,429 |
| 平成21年～平成22年 | | 7,569 | 7,572 | 5,731 | 129,629 | 22,619 | 903 | 6,816 | 615 | 254 | 10,981 | 279 | 6,412 | 7,544 | 4,837 |
| 平成22年～平成23年 | | 6,960 | 7,090 | 4,935 | 112,933 | 22,884 | 1,006 | 5,693 | 573 | 230 | 9,782 | 225 | 5,724 | 7,228 | 4,137 |
| 平成23年～平成24年 | | 7,169 | 5,044 | 3,616 | 80,059 | 22,140 | 1,268 | 4,368 | 554 | 306 | 8,257 | 253 | 5,595 | 5,021 | 2,809 |
| 平成24年～平成25年 | | 7,034 | 5,431 | 3,820 | 80,846 | 21,164 | 1,199 | 4,300 | 515 | 307 | 8,341 | 256 | 5,528 | 5,515 | 3,049 |
| 平成25年～平成26年 | | 6,393 | 6,835 | 4,370 | 94,191 | 21,554 | 712 | 5,707 | 406 | 289 | 8,019 | 232 | 5,392 | 6,921 | 3,732 |
| 平成26年～平成27年 | | 6,362 | 6,100 | 3,881 | 84,478 | 21,767 | 786 | 4,666 | 367 | 503 | 8,377 | 421 | 5,073 | 6,096 | 3,092 |
| 平成27年～平成28年 | | 6,317 | 6,998 | 4,420 | 96,833 | 21,908 | 720 | 6,086 | 438 | 326 | 8,996 | 293 | 5,271 | 6,999 | 3,689 |
| 平成28年～平成29年 | | 5,946 | 7,333 | 4,359 | 98,279 | 22,541 | 809 | 6,587 | 533 | 174 | 8,412 | 146 | 4,963 | 7,417 | 3,680 |
| 平成29年～平成30年 | | 5,063 | 7,933 | 4,016 | 88,303 | 21,986 | 774 | 7,791 | 603 | 143 | 8,412 | 120 | 4,146 | 7,943 | 3,293 |
| 平成30年～令和元年 | | 5,319 | 5,873 | 3,124 | 66,741 | 21,364 | 650 | 5,195 | 338 | 94 | 7,314 | 69 | 4,575 | 5,940 | 2,717 |
| 令和元年～令和2年 | | 5,213 | 5,432 | 2,832 | 65,804 | 23,236 | 824 | 5,165 | 426 | 214 | 6,593 | 141 | 4,175 | 5,425 | 2,265 |

資料:産業振興課

(16) 令和2～3年期さとうきび生産高

| 栽培型 行政 区 | 合 計 | | | | 春 植 | | | 夏 植 | | | 株 出 | | |
|-------------|--------------|-----------------------|------------|------------|--------------|-----------------------|------------|--------------|-----------------------|------------|--------------|-----------------------|------------|
| | 収穫面積 (ha) | 10a当たり 収 量 (kg) | 生産量 (t) | 生産額 (円) | 収穫面積 (ha) | 10a当たり 収 量 (kg) | 生産量 (t) | 収穫面積 (ha) | 10a当たり 収 量 (kg) | 生産量 (t) | 収穫面積 (ha) | 10a当たり 収 量 (kg) | 生産量 (t) |
| 与 那 覇 | 0.45 | 6,008 | 27.04 | 628,255 | 0.00 | 0 | 0.00 | 0.00 | 0 | 0.00 | 0.45 | 6,008 | 27.04 |
| 宮 城 | 8.98 | 12,842 | 631.04 | 14,662,938 | 2.59 | 4,330 | 112.16 | 0.67 | 2,954 | 19.79 | 5.72 | 5,558 | 499.10 |
| 大 名 | 0.64 | 7,197 | 46.06 | 1,070,273 | 0.00 | 0 | 0.00 | 0.00 | 0 | 0.00 | 0.64 | 7,197 | 46.06 |
| 新 川 | 0.00 | 0 | 0.00 | 0 | 0.00 | 0 | 0.00 | 0.00 | 0 | 0.00 | 0.00 | 0 | 0.00 |
| 宮 平 | 2.13 | 7,172 | 80.63 | 1,873,519 | 0.31 | 3,963 | 12.29 | 0.00 | 0 | 0.00 | 1.82 | 3,209 | 68.34 |
| 兼 城 | 6.55 | 24,128 | 599.05 | 13,919,479 | 0.64 | 7,750 | 49.60 | 0.33 | 8,413 | 27.76 | 5.58 | 7,965 | 521.68 |
| 本 部 | 5.64 | 22,918 | 472.39 | 10,976,524 | 1.48 | 6,404 | 94.79 | 0.23 | 10,236 | 23.54 | 3.93 | 6,278 | 354.06 |
| 喜 屋 武 | 10.43 | 11,412 | 724.50 | 16,834,412 | 1.76 | 5,372 | 94.54 | 0.00 | 0 | 0.00 | 8.67 | 6,040 | 629.95 |
| 照 屋 | 1.99 | 7,592 | 98.47 | 2,287,933 | 0.17 | 2,891 | 4.92 | 0.00 | 0 | 0.00 | 1.82 | 4,701 | 93.55 |
| 津 嘉 山 | 7.30 | 19,082 | 543.50 | 12,628,789 | 0.38 | 4,383 | 16.66 | 0.57 | 8,116 | 46.26 | 6.35 | 6,583 | 480.58 |
| 山 川 | 2.98 | 24,780 | 286.87 | 6,665,711 | 0.73 | 4,047 | 29.54 | 0.40 | 13,974 | 55.90 | 1.85 | 6,759 | 201.43 |
| 神 里 | 3.01 | 24,636 | 232.77 | 5,408,551 | 0.33 | 6,838 | 22.57 | 0.31 | 12,056 | 37.37 | 2.37 | 5,742 | 172.83 |
| 慶 原 | 0.74 | 7,465 | 55.24 | 1,283,650 | 0.00 | 0 | 0.00 | 0.00 | 0 | 0.00 | 0.74 | 7,465 | 55.24 |
| 合 計 | 50.84 | 8,392 | 3,797.56 | 88,240,034 | 8.39 | 5,209 | 437.06 | 2.51 | 8,392 | 210.63 | 39.94 | 6,265 | 3,149.87 |

注) 生産量の合計について、四捨五入等の関係から異なる場合もある。

資料: 産業振興課

産 業

(17) 家畜飼養頭羽数状況(年次別)

各年12月末日現在

| 年 別 | 家畜別 | | 馬 | 豚 | 鶏 | 山羊 | 水牛 | うさぎ |
|-------|-----|-----|-----|-------|---------|-----|-----|-----|
| | 和 牛 | 乳 牛 | | | | | | |
| 平成19年 | 35 | 484 | *** | 2,512 | 0 | 192 | *** | *** |
| 平成20年 | 36 | 429 | *** | 2,339 | 0 | 47 | *** | *** |
| 平成21年 | 38 | 381 | *** | 2,693 | 0 | 67 | *** | *** |
| 平成22年 | 37 | 376 | *** | 3,227 | 0 | 66 | *** | *** |
| 平成23年 | 62 | 299 | *** | 2,645 | 9,051 | 64 | *** | 18 |
| 平成24年 | 60 | 304 | *** | 2,198 | 46,500 | 40 | *** | 18 |
| 平成25年 | 54 | 270 | *** | 2,608 | 43,510 | 68 | *** | 27 |
| 平成26年 | 54 | 340 | *** | 1,853 | 108,002 | 59 | *** | 22 |
| 平成27年 | 64 | 283 | *** | 2,147 | 108,002 | 59 | *** | 27 |
| 平成28年 | 75 | 308 | *** | 3,117 | 40,002 | 35 | *** | 27 |
| 平成29年 | 81 | 284 | *** | 3,750 | 35,000 | 73 | *** | 33 |
| 平成30年 | 101 | 236 | *** | 4,051 | 35,000 | 61 | *** | 27 |
| 令和元年 | 98 | 361 | *** | 3,446 | 24,500 | 39 | *** | 15 |
| 令和2年 | 104 | 408 | *** | 3,383 | 24,500 | 37 | *** | 16 |
| 令和3年 | 95 | 372 | *** | 2,921 | 24,500 | 40 | *** | 24 |

※平成19年から町外での飼養数も含む。(属人)

資料:農業委員会

令和3年12月末日現在

| 字 別 | 家畜別 | | 馬 | 豚 | 鶏 | 山羊 | 水牛 | うさぎ |
|-------|-----|-----|-----|-----|-----|-----|-----|-----|
| | 和 牛 | 乳 牛 | | | | | | |
| 与 那 覇 | *** | *** | *** | *** | *** | *** | *** | *** |
| 宮 城 | 11 | *** | *** | 35 | *** | *** | *** | *** |
| 大 名 | *** | *** | *** | *** | *** | 18 | *** | *** |
| 新 川 | *** | *** | *** | *** | *** | *** | *** | *** |
| 宮 平 | *** | *** | *** | 420 | *** | 1 | *** | 15 |
| 兼 城 | *** | *** | *** | *** | *** | *** | *** | 3 |
| 本 部 | *** | *** | *** | *** | *** | *** | *** | *** |
| 喜 屋 武 | *** | 93 | *** | *** | *** | *** | *** | 2 |
| 照 屋 | *** | *** | *** | *** | *** | *** | *** | 4 |
| 津 嘉 山 | 43 | 63 | *** | *** | *** | *** | *** | *** |
| 山 川 | *** | *** | *** | *** | *** | *** | *** | *** |
| 神 里 | *** | 134 | *** | *** | *** | *** | *** | *** |
| 合 計 | 54 | 290 | *** | 455 | *** | 19 | *** | 24 |

※町内での飼養数(属地)

資料:農業委員会

(18) 花き生産出荷実績

①切花類

平成28年 実績

| 品 目 | 区 分 | 作付面積 (a) | 出 荷 量 (千本) | 出 荷 額 (千円) | 左のうち県外 | |
|-----|-----------------------|-------------|---------------|---------------|---------------|---------------|
| | | | | | 出 荷 量 (千本) | 出 荷 額 (千円) |
| 1 | キク (電照) | 450 | 1,055 | 39,660 | 1,055 | 39,660 |
| 2 | ラ ン | 66 | 88 | 8,744 | 62 | 7,509 |
| 3 | ストレリチア | 2,353 | 785 | 67,433 | 685 | 64,547 |
| 4 | ヒ マ ワ リ | 3 | 4 | 202 | 0 | 0 |
| 5 | ドラセナ類 | 18 | 1 | 50 | 1 | 50 |
| 6 | その他葉もの | 4 | 18 | 555 | 18 | 555 |

平成29年 実績

| | | | | | | |
|---|-----------------------|-------|-------|--------|-------|--------|
| 1 | キク (電照) | 310 | 1,151 | 31,498 | 1,128 | 31,341 |
| 2 | ラ ン | 80 | 89 | 8,831 | 63 | 7,659 |
| 3 | ストレリチア | 2,362 | 623 | 59,810 | 522 | 56,787 |
| 4 | ヒ マ ワ リ | 0 | 3 | 179 | 0 | 0 |
| 5 | ドラセナ類 | 0 | 0 | 0 | 0 | 0 |
| 6 | その他葉もの | 4 | 22 | 655 | 22 | 655 |

平成30年 実績

| | | | | | | |
|---|-----------------------|-------|-----|--------|-----|--------|
| 1 | キク (電照) | 165 | 649 | 19,340 | 640 | 19,313 |
| 2 | ラ ン | 46 | 91 | 8,841 | 66 | 7,862 |
| 3 | ストレリチア | 2,350 | 617 | 57,511 | 533 | 55,020 |
| 4 | ヒ マ ワ リ | 1 | 2 | 128 | 33 | 4,688 |
| 5 | ドラセナ類 | 0 | 0 | 0 | 0 | 0 |
| 6 | その他葉もの | 0 | 32 | 872 | 32 | 872 |

令和元年 実績

| | | | | | | |
|---|-----------------------|-------|-----|--------|-----|--------|
| 1 | キク (電照) | 150 | 534 | 16,578 | 534 | 16,578 |
| 2 | ラ ン | 66 | 67 | 5,326 | 33 | 3,607 |
| 3 | ストレリチア | 2,000 | 498 | 45,057 | 415 | 42,728 |
| 4 | ヒ マ ワ リ | 1 | 1 | 44 | 0 | 0 |
| 5 | ドラセナ類 | 0 | 0 | 0 | 0 | 0 |
| 6 | その他葉もの | 17 | 54 | 1,343 | 0 | 39 |

令和2年 実績

| | | | | | | |
|---|-----------------------|-----|-----|--------|-----|--------|
| 1 | キク (電照) | 150 | 494 | 15,280 | 479 | 15,228 |
| 2 | ラ ン | 46 | 56 | 4,190 | 23 | 2,747 |
| 3 | ストレリチア | 325 | 405 | 33,745 | 300 | 28,302 |
| 4 | ヒ マ ワ リ | 8 | 7 | 389 | 0 | 0 |
| 5 | ドラセナ類 | 0 | 0 | 0 | 0 | 0 |
| 6 | その他葉もの | 4 | 76 | 1,662 | 0 | 32 |

資料:農業委員会

②鉢物類、花壇用苗もの

平成28年 実績

| 品 目 | 区 分 | 作付面積 (a) | 出荷量 (千本) | 出荷額 (千円) | 左のうち県外 | |
|------|-----------|-------------|-------------|-------------|-------------|-------------|
| | | | | | 出荷量 (千本) | 出荷額 (千円) |
| 観葉植物 | 1 | 23 | 15 | 4,900 | 0 | 0 |
| | 2 | | | | | |
| | 3 | | | | | |
| 洋らん | 洋 ラ ン 鉢 物 | 111 | 137 | 204,662 | 10 | 13,780 |
| | | | | | | |

平成29年 実績

| | | | | | | |
|------|-----------|-----|-----|---------|----|--------|
| 観葉植物 | 1 | 23 | 15 | 5,100 | 0 | 0 |
| | 2 | | | | | |
| | 3 | | | | | |
| 洋らん | 洋 ラ ン 鉢 物 | 111 | 136 | 202,858 | 10 | 13,762 |
| | | | | | | |

平成30年 実績

| | | | | | | |
|------|-----------|-----|-----|---------|----|--------|
| 観葉植物 | 1 | 23 | 28 | 4,650 | 0 | 0 |
| | 2 | | | | | |
| | 3 | | | | | |
| 洋らん | 洋 ラ ン 鉢 物 | 111 | 137 | 204,953 | 10 | 13,762 |
| | | | | | | |

令和元年 実績

| | | | | | | |
|------|-----------|-----|-----|---------|----|--------|
| 観葉植物 | 1 | 23 | 27 | 4,577 | 9 | 1,159 |
| | 2 | | | | | |
| | 3 | | | | | |
| 洋らん | 洋 ラ ン 鉢 物 | 126 | 219 | 189,709 | 36 | 17,904 |
| | | | | | | |

令和2年 実績

| | | | | | | |
|------|-----------|-----|-----|---------|----|--------|
| 観葉植物 | 1 | 23 | 19 | 4,343 | 0 | 0 |
| | 2 | | | | | |
| | 3 | | | | | |
| 洋らん | 洋 ラ ン 鉢 物 | 125 | 220 | 227,489 | 25 | 16,138 |
| | | | | | | |

資料:農業委員会

(19) かぼちやの県外出荷生産高(実績)

単位:t

| 年度 字別 | 平成26年度 | 平成27年度 | 平成28年度 | 平成29年度 | 平成30年度 | 令和元年度 | 令和2年度 |
|----------|--------|--------|--------|--------|--------|-------|-------|
| 与那覇 | *** | *** | *** | *** | *** | *** | *** |
| 宮城 | *** | *** | *** | *** | *** | *** | *** |
| 大名 | *** | *** | *** | *** | *** | *** | *** |
| 新川 | *** | *** | *** | *** | *** | *** | *** |
| 宮平 | 4.4 | 5.4 | 3.0 | 2.0 | 3.6 | 2.4 | 2.8 |
| 兼城 | 0.0 | 0.0 | 0.0 | 0.0 | 0.0 | 1.8 | 1.1 |
| 本部 | 2.0 | 1.4 | 4.2 | 3.7 | 3.6 | 6.8 | 12.6 |
| 喜屋武 | 1.6 | 2.2 | 4.7 | 7.5 | 10.5 | 4.5 | 3.1 |
| 照屋 | 3.3 | 2.5 | 1.5 | 1.0 | 0.2 | 0.3 | 0.2 |
| 津嘉山 | 132.4 | 121.2 | 96.4 | 114.2 | 133.9 | 122.0 | 99.2 |
| 山川 | 82.3 | 84.1 | 95.8 | 97.0 | 142.0 | 93.7 | 88.0 |
| 神里 | 3.2 | 1.5 | 1.3 | 1.5 | 3.2 | 0.8 | 1.6 |
| 合計 | 229.2 | 218.3 | 206.9 | 226.9 | 297.0 | 232.3 | 208.6 |

資料:JAおきなわ南風原支店、津嘉山支店

(20) 琉球かすりの生産高

| 年度 | | 平成27年度 | 平成28年度 | 平成29年度 | 平成30年度 | 令和元年度 | 令和2年度 |
|--------|----|---------|---------|---------|---------|---------|---------|
| 数量(反) | 着尺 | 1,904 | 1,729 | 1,686 | 1,571 | 1,459 | 1,400 |
| | 帯 | 1,772 | 1,805 | 1,884 | 1,602 | 1,257 | 1,526 |
| 金額(千円) | | 146,065 | 189,742 | 213,127 | 195,696 | 176,054 | 189,017 |

資料:琉球絣事業協同組合

(21) 琉球かすりの工程別従事者数

各年度3月末日現在

| 年度 | 区分 | 絣括り | 染色 | 製織 | 洗濯 | 高機製造 | 計 |
|--------|------|-----|----|-----|----|------|-----|
| 平成30年度 | 企業数 | 16 | 14 | 46 | 1 | 1 | 78 |
| | 従事者数 | 19 | 15 | 132 | 1 | 1 | 168 |
| 令和元年度 | 企業数 | 14 | 15 | 42 | 1 | 1 | 73 |
| | 従事者数 | 18 | 16 | 128 | 1 | 1 | 164 |
| 令和2年度 | 企業数 | 14 | 25 | 41 | 1 | 1 | 82 |
| | 従事者数 | 18 | 26 | 131 | 1 | 1 | 177 |

※製織に織子も含む

資料:琉球絣事業協同組合