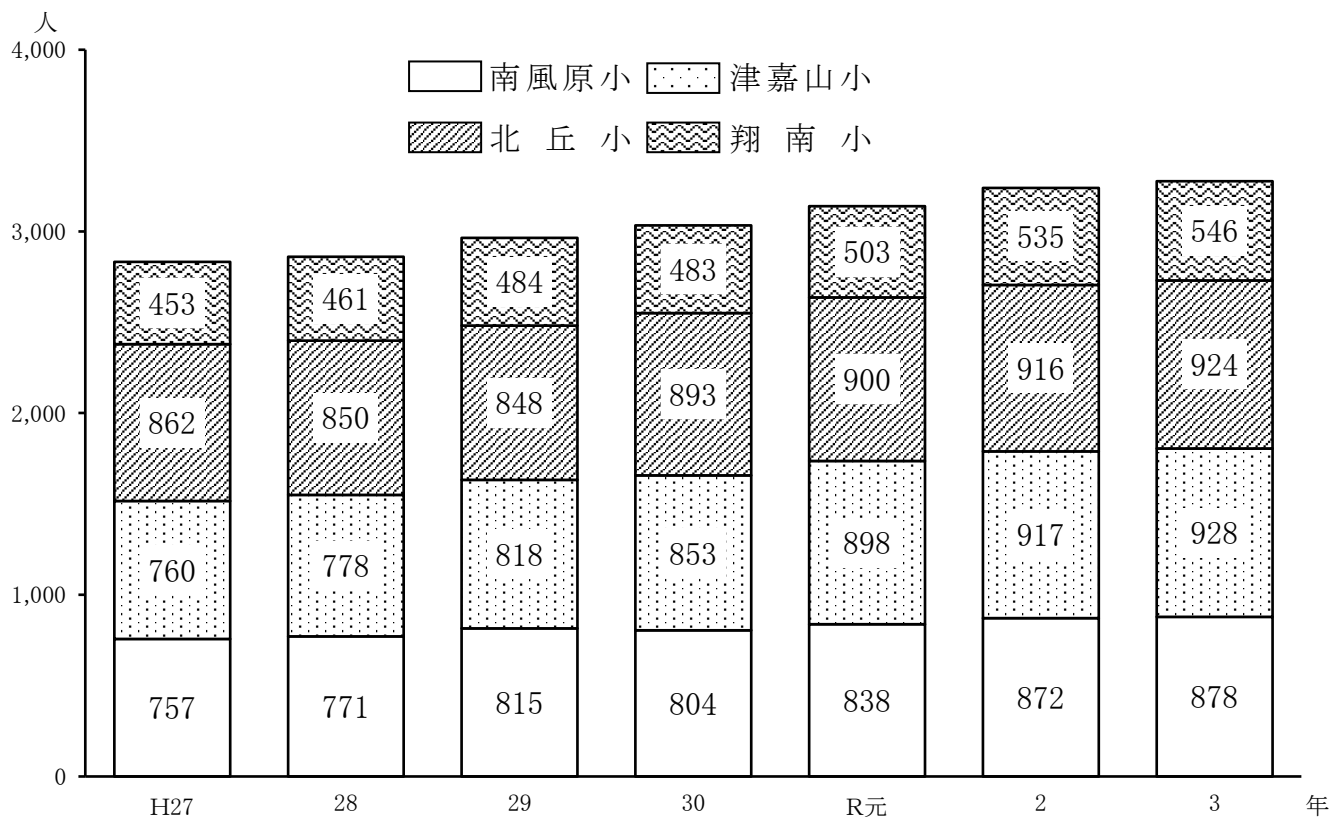
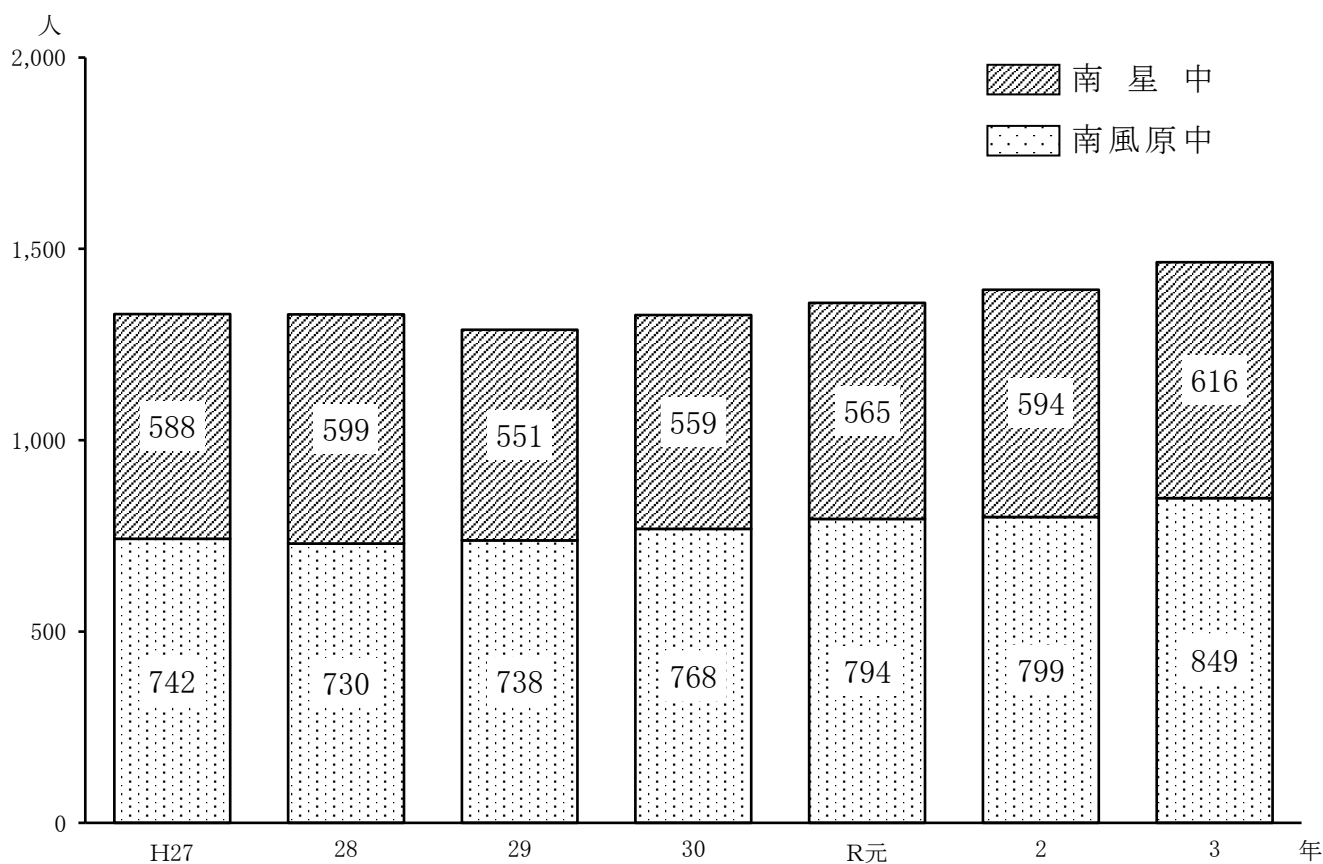


## 1 2 . 教 育

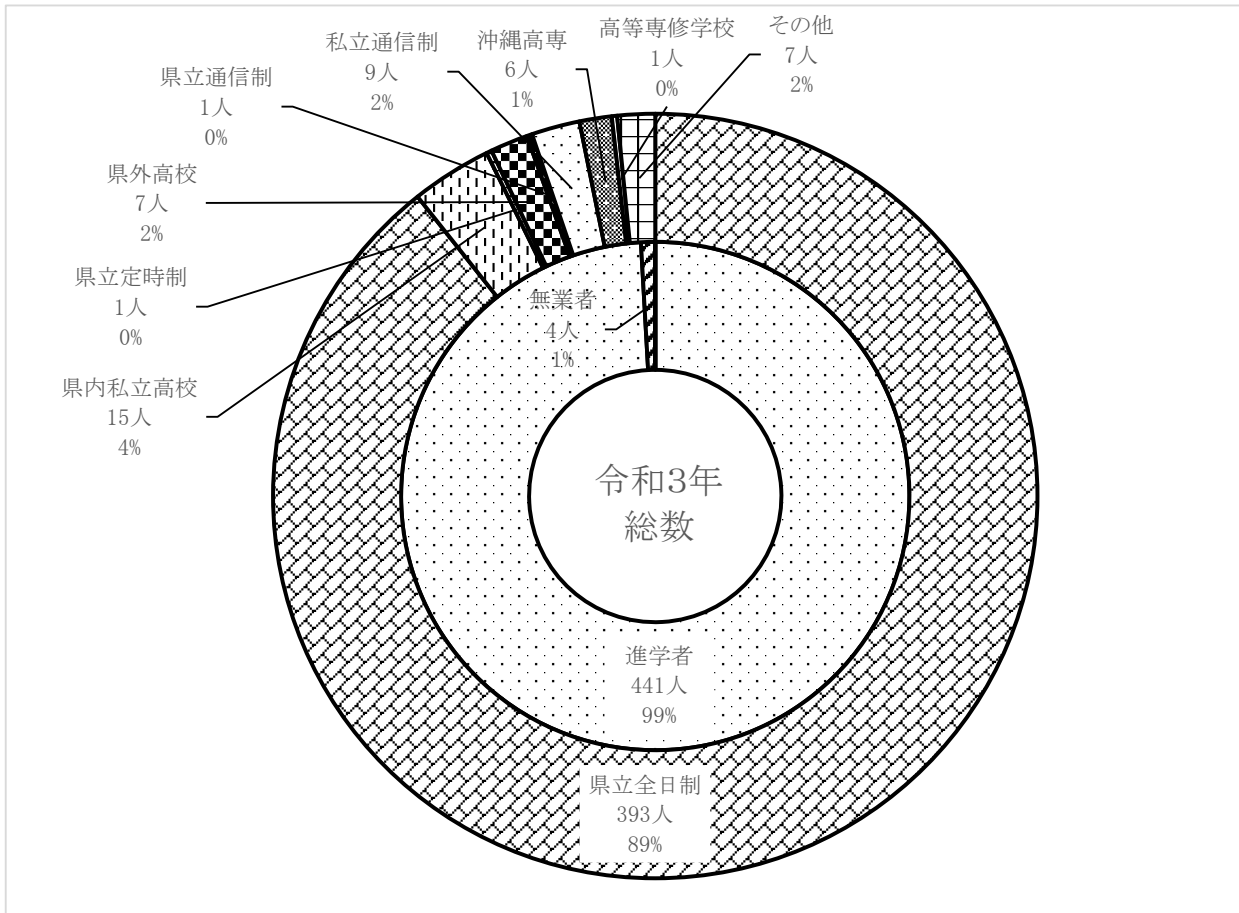
(1) 小学校別児童数の推移 (P151参照)



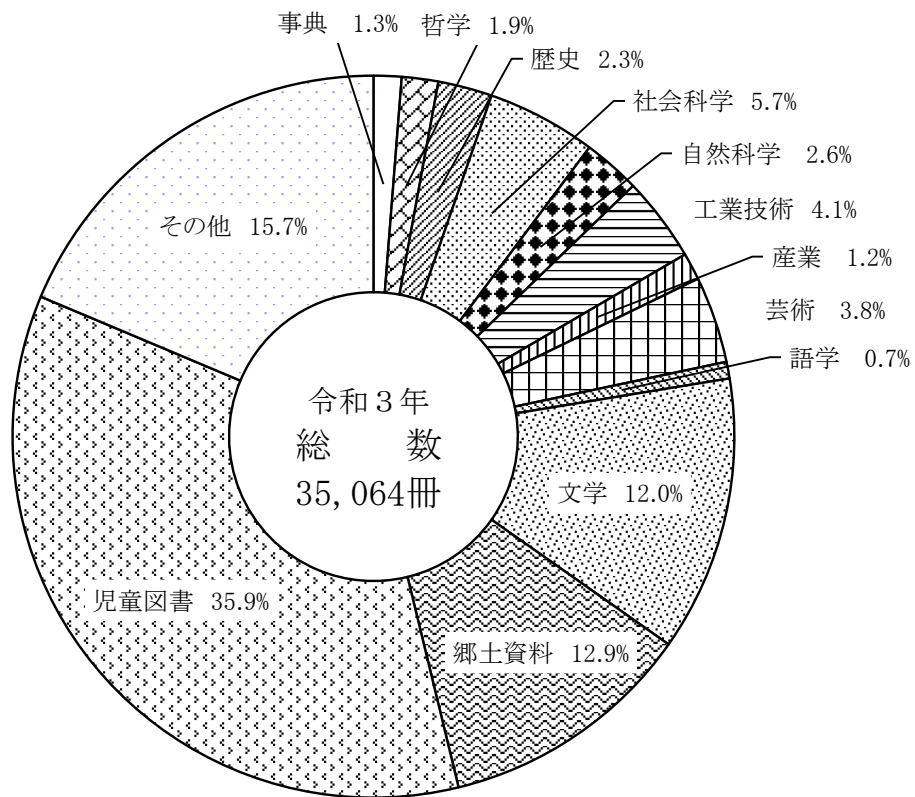
(2) 中学校別生徒数の推移 (P153参照)



(3) 中学校卒業生の進路状況 (P155、156参照)



(4) 南風原町立図書館分類別本の登録状況 (P159参照)



(1) 幼稚園児数及び教諭数の推移

各年5月1日現在

年 度	幼 稚 園 名	園 児 数			学級数	1学級当 たり園児数	教 諭 数		
		男	女	計			男	女	計
平成27年度	南風原幼	36	45	81	3	27.0	1	5	6
	津嘉山幼	61	73	134	4	33.5	1	5	6
	北丘幼	36	39	75	3	25.0	0	5	5
	翔南幼	31	30	61	2	30.5	1	3	4
	合 計	164	187	351	12	29.3	3	18	21
平成28年度	南風原幼	63	60	123	4	30.8	1	5	6
	津嘉山幼	84	76	160	5	32.0	1	5	6
	北丘幼	68	47	115	4	28.8	0	6	6
	翔南幼	41	48	89	3	29.7	1	4	5
	合 計	256	231	487	16	30.4	3	20	23
平成29年度	南風原幼	84	62	146	5	29.2	1	6	7
	津嘉山幼	95	115	210	7	30.0	1	8	9
	北丘幼	77	78	155	6	25.8	0	7	7
	翔南幼	33	46	79	3	26.3	1	5	6
	合 計	289	301	590	21	28.1	3	26	29
平成30年度	南風原幼	90	78	168	6	28.0	1	8	9
	津嘉山幼	110	94	204	7	29.1	1	10	11
	北丘幼	76	71	147	5	29.4	0	6	6
	翔南幼	42	50	92	3	30.7	1	4	5
	合 計	318	293	611	21	29.1	3	28	31
令和元年度	南風原幼	66	67	133	6	22.2	1	6	7
	津嘉山幼	94	91	185	7	26.4	0	8	8
	北丘幼	64	60	124	5	24.8	0	6	6
	翔南幼	47	38	85	3	28.3	1	3	4
	合 計	271	256	527	21	25.1	2	23	25
令和2年度	南風原幼	67	70	137	6	22.8	2	7	9
	津嘉山幼	89	72	161	7	23.0	1	9	10
	北丘幼	70	44	114	4	28.5	0	7	7
	翔南幼	39	46	85	3	28.3	1	4	5
	合 計	265	232	497	20	24.9	4	27	31
令和3年度	南風原幼	75	74	149	6	24.8	2	6	8
	津嘉山幼	90	94	184	7	26.3	0	10	10
	北丘幼	51	48	99	4	24.8	0	6	6
	翔南幼	57	46	103	4	25.8	1	5	6
	合 計	273	262	535	21	25.5	3	27	30

資料:学校教育課(学校基本調査)

(2) 小学校の児童数及び教諭数の推移

各年5月1日現在

年 度	学 校 名	児 童 数			学級数	1学級当 り生徒数	教 諭 数		
		男	女	計			男	女	計
平成27年度	南風原小	411	346	757	32	23.7	11	32	43
	津嘉山小	380	380	760	28	27.1	9	28	37
	北丘小	435	427	862	32	26.9	13	29	42
	翔南小	252	201	453	17	26.6	7	19	26
	合 計	1,478	1,354	2,832	109	26.0	40	108	148
平成28年度	南風原小	411	360	771	30	25.7	10	32	42
	津嘉山小	381	397	778	29	26.8	11	31	42
	北丘小	434	416	850	30	28.3	11	30	41
	翔南小	255	206	461	17	27.1	8	18	26
	合 計	1,481	1,379	2,860	106	27.0	40	111	151
平成29年度	南風原小	431	384	815	33	24.7	12	34	46
	津嘉山小	400	418	818	30	27.3	12	28	40
	北丘小	452	396	848	34	24.9	15	31	46
	翔南小	255	229	484	19	25.5	8	19	27
	合 計	1,538	1,427	2,965	116	25.6	47	112	159
平成30年度	南風原小	431	373	804	35	23.0	17	32	49
	津嘉山小	419	434	853	32	26.7	13	30	43
	北丘小	474	419	893	34	26.3	13	31	44
	翔南小	243	240	483	20	24.2	10	19	29
	合 計	1,567	1,466	3,033	121	25.1	53	112	165
令和元年度	南風原小	441	397	838	36	23.3	13	37	50
	津嘉山小	441	457	898	33	27.2	14	33	47
	北丘小	454	446	900	35	25.7	15	33	48
	翔南小	251	252	503	21	24.0	11	19	30
	合 計	1,587	1,552	3,139	125	25.1	53	122	175
令和2年度	南風原小	450	422	872	35	24.9	14	36	50
	津嘉山小	450	467	917	35	26.2	16	31	47
	北丘小	463	453	916	35	26.2	16	32	48
	翔南小	284	251	535	21	25.5	11	19	30
	合 計	1,647	1,593	3,240	126	25.7	57	118	175
令和3年度	南風原小	441	437	878	35	25.1	16	32	48
	津嘉山小	467	461	928	38	24.4	18	34	52
	北丘小	476	448	924	35	26.4	14	36	50
	翔南小	272	274	546	22	24.8	10	25	35
	合 計	1,656	1,620	3,276	130	25.2	58	127	185

資料：学校教育課(学校基本調査)

(3) 小学校学年別児童数の推移

各年5月1日現在

年 度	学 校 名	総 数			1年			2年			3年			4年			5年			6年		
		男	女	計	男	女	計	男	女	計	男	女	計	男	女	計	男	女	計	男	女	計
平成30年度	南風原小	431	373	804	68	58	126	75	77	152	66	65	131	77	69	146	65	47	112	80	57	137
	津嘉山小	419	434	853	79	88	167	80	63	143	61	82	143	66	77	143	69	65	134	64	59	123
	北丘小	474	419	893	87	79	166	83	60	143	65	70	135	79	67	146	70	77	147	90	66	156
	翔南小	243	240	483	36	39	75	43	47	90	39	47	86	46	29	75	35	39	74	44	39	83
	合 計	1,567	1,466	3,033	270	264	534	281	247	528	231	264	495	268	242	510	239	228	467	278	221	499
令和元年度	南風原小	441	397	838	87	73	160	70	62	132	73	78	151	68	67	135	76	68	144	67	49	116
	津嘉山小	441	457	898	90	75	165	77	89	166	81	63	144	61	84	145	62	79	141	70	67	137
	北丘小	454	446	900	73	90	163	87	78	165	83	60	143	65	70	135	78	70	148	68	78	146
	翔南小	251	252	503	51	45	96	35	40	75	44	49	93	38	49	87	49	29	78	34	40	74
	合 計	1,587	1,552	3,139	301	283	584	269	269	538	281	250	531	232	270	502	265	246	511	239	234	473
令和2年度	南風原小	450	422	872	81	71	152	88	72	160	70	62	132	70	79	149	65	69	134	76	69	145
	津嘉山小	450	467	917	75	90	165	88	74	162	77	86	163	81	63	144	63	80	143	66	74	140
	北丘小	463	453	916	78	82	160	74	92	166	86	78	164	83	59	142	64	71	135	78	71	149
	翔南小	284	251	535	58	39	97	52	43	95	37	41	78	46	50	96	41	48	89	50	30	80
	合 計	1,647	1,593	3,240	292	282	574	302	281	583	270	267	537	280	251	531	233	268	501	270	244	514
令和3年度	南風原小	441	437	878	66	82	148	79	72	151	90	71	161	71	64	135	70	78	148	65	70	135
	津嘉山小	467	461	928	91	72	163	73	90	163	86	74	160	75	82	157	79	63	142	63	80	143
	北丘小	476	448	924	87	61	148	79	82	161	76	92	168	85	78	163	84	61	145	65	74	139
	翔南小	272	274	546	40	49	89	58	39	97	49	45	94	40	40	80	44	52	96	41	49	90
	合 計	1,656	1,620	3,276	284	264	548	289	283	572	301	282	583	271	264	535	277	254	531	234	273	507

資料:学校教育課(学校基本調査)

(4) 中学校の生徒数及び教諭数の推移

各年5月1日現在

年 度	学 校 名	生 徒 数			学級数	1学級当 り生徒数	教 諭 数		
		男	女	計			男	女	計
平成27年度	南風原中	403	339	742	24	30.9	19	26	45
	南星中	290	298	588	19	30.9	17	21	38
	合 計	693	637	1,330	43	30.9	36	47	83
平成28年度	南風原中	397	333	730	23	31.7	22	23	45
	南星中	308	291	599	19	31.5	19	19	38
	合 計	705	624	1,329	42	31.6	41	42	83
平成29年度	南風原中	398	340	738	24	30.8	26	22	48
	南星中	306	245	551	17	32.4	18	17	35
	合 計	704	585	1,289	41	31.4	44	39	83
平成30年度	南風原中	401	367	768	25	30.7	22	25	47
	南星中	297	262	559	19	29.4	20	19	39
	合 計	698	629	1,327	44	30.2	42	44	86
令和元年度	南風原中	440	354	794	28	28.4	22	25	47
	南星中	301	264	565	20	28.3	20	19	39
	合 計	741	618	1,359	48	28.3	42	44	86
令和2年度	南風原中	436	363	799	29	27.6	22	31	53
	南星中	297	297	594	20	29.7	17	23	40
	合 計	733	660	1,393	49	28.4	39	54	93
令和3年度	南風原中	472	377	849	29	29.3	31	34	65
	南星中	304	312	616	20	30.8	19	22	41
	合 計	776	689	1,465	49	29.9	50	56	106

資料:学校教育課(学校基本調査)

## (5) 中学校学年別生徒数の推移

各年5月1日現在

年 度	学 年 男女別	総 数			1 年			2 年			3 年		
		男	女	計	男	女	計	男	女	計	男	女	計
平成27年度	南風原中	403	339	742	133	97	230	135	114	249	135	128	263
	南星中	290	298	588	102	83	185	105	113	218	83	102	185
	合 計	693	637	1,330	235	180	415	240	227	467	218	230	448
平成28年度	南風原中	397	333	730	125	122	247	134	97	231	138	114	252
	南星中	308	291	599	99	94	193	103	84	187	106	113	219
	合 計	705	624	1,329	224	216	440	237	181	418	244	227	471
平成29年度	南風原中	398	340	738	141	122	263	123	123	246	134	95	229
	南星中	306	245	551	103	69	172	99	94	193	104	82	186
	合 計	704	585	1,289	244	191	435	222	217	439	238	177	415
平成30年度	南風原中	401	367	768	136	121	257	139	122	261	126	124	250
	南星中	297	262	559	96	97	193	101	71	172	100	94	194
	合 計	698	629	1,327	232	218	450	240	193	433	226	218	444
令和元年度	南風原中	440	354	794	170	112	282	131	121	252	139	121	260
	南星中	301	264	565	104	95	199	95	98	193	102	71	173
	合 計	741	618	1,359	274	207	481	226	219	445	241	192	433
令和2年度	南風原中	436	363	799	135	128	263	172	112	284	129	123	252
	南星中	297	297	594	96	103	199	105	97	202	96	97	193
	合 計	733	660	1,393	231	231	462	277	209	486	225	220	445
令和3年度	南風原中	472	377	849	163	137	300	137	127	264	172	113	285
	南星中	304	312	616	103	105	208	96	106	202	105	101	206
	合 計	776	689	1,465	266	242	508	233	233	466	277	214	491

資料:学校教育課(学校基本調査)



(6) 進路別中学校卒業者の推移

各年5月1日現在

年 次	卒 業 者 総 数			進 学 者			教育訓練機関等入学者			就 職 者			無 業 者			そ の 他			進学率 (%)
	男	女	計	男	女	計	男	女	計	男	女	計	男	女	計	男	女	計	
平成19年	228	206	434	226	206	432	0	0	0	0	0	0	2	0	2	0	0	0	99.5%
平成20年	206	187	393	202	181	383	1	0	1	0	0	0	3	5	8	0	0	0	97.2%
平成21年	224	204	428	218	200	418	1	0	1	1	0	1	4	4	8	0	0	0	97.7%
平成22年	232	206	438	226	201	427	1	1	2	1	0	1	4	4	8	0	0	0	97.5%
平成23年	220	190	410	209	187	396	3	3	6	1	0	1	7	0	7	0	0	0	96.6%
平成24年	223	213	436	215	212	427	1	0	1	0	1	1	7	0	7	0	0	0	97.9%
平成25年	219	182	401	205	178	383	4	2	6	0	0	0	10	2	12	0	0	0	95.5%
平成26年	206	247	453	196	243	439	2	1	3	0	1	1	8	2	10	0	0	0	96.9%
平成27年	228	236	464	218	228	446	1	3	4	2	0	2	7	5	12	0	0	0	96.1%
平成28年	218	229	447	214	222	436	0	0	0	1	0	1	1	1	2	0	0	0	97.5%
平成29年	246	225	471	239	221	460	1	0	1	0	0	0	1	2	3	0	0	0	97.7%
平成30年	237	181	418	225	180	405	0	0	0	0	0	0	7	1	8	0	0	0	96.9%
令和元年	246	239	485	240	235	475	0	0	0	0	0	0	6	4	10	0	0	0	97.9%
令和2年	262	212	474	258	210	468	0	0	0	0	0	0	4	2	6	0	0	0	98.7%
令和3年	224	221	445	222	219	441	0	0	0	0	0	0	2	2	4	0	0	0	99.1%

※「学校基本調査」の結果で、各年3月に町立中学校を卒業した者の状況である。

資料：学校教育課(学校基本調査)

(7) 高等学校への進学先別推移

県立全日制		各年3月卒業者				
学 校 名	平成29年	平成30年	令和元年	令和2年	令和3年	
那 覇	5	4	4	1	3	
首 里	46	41	52	54	53	
首 里 東	0	5	9	4	3	
真 和 志	5	14	14	14	13	
豊 見 城	25	17	9	18	23	
南 風 原	53	41	48	66	64	
知 念	78	81	79	60	77	
糸 満	11	10	10	13	10	
開 邦	8	9	12	4	12	
那 覇 西	7	11	12	11	3	
向 陽	26	32	27	22	29	
那 覇 国 際	7	5	9	14	4	
南 部 農 林	21	20	16	20	13	
浦 添 工 業	5	2	4	2	6	
那 覇 工 業	10	3	3	0	3	
沖 縄 工 業	29	12	29	18	17	
南 部 工 業	12	14	1	7	5	
那 覇 商 業	25	14	12	16	20	
南 部 商 業	27	23	14	11	15	
沖 縄 水 産	11	3	10	3	5	
特 別 支 援	7	2	7	6	9	
そ の 他	14	11	20	18	6	
計	432	374	401	382	393	

県立定時制		各年3月卒業者				
学 校 名	平成29年	平成30年	令和元年	令和2年	令和3年	
那覇商業	1	0	0	3	1	
泊	1	2	2	0	0	
那 覇 工 業	0	0	2	0	0	
計	2	2	4	3	1	

県立通信制		各年3月卒業者				
学 校 名	平成29年	平成30年	令和元年	令和2年	令和3年	
泊	1	1	1	1	1	

私立通信制		各年3月卒業者				
学 校 名	平成29年	平成30年	令和元年	令和2年	令和3年	
未 来 高 校	3	0	3	3	4	
八 洲 学 園	0	0	2	0	1	
ドワンゴ学園 N	1	1	0	12	0	
つくば開成国際	4	8	1	4	4	
計	4	1	6	19	9	

県内私立高校		各年3月卒業者				
学 校 名	平成29年	平成30年	令和元年	令和2年	令和3年	
興 南	11	6	5	11	10	
沖 縄 尚 学	5	8	4	6	5	
沖 縄 カトリック	0	1	0	0	0	
計	16	15	9	17	15	

沖 縄 高 専	4	0	1	3	6
---------	---	---	---	---	---

高 等 専 修 学 校	0	2	0	0	1
-------------	---	---	---	---	---

県 外 高 校	2	7	11	8	7
---------	---	---	----	---	---

そ の 他	***	***	10	7	7
-------	-----	-----	----	---	---

進 学 者 合 計	461	402	443	440	440
-----------	-----	-----	-----	-----	-----

資料: 各中学校(南風原中学校・南星中学校)

教 育

(8) 発育状況における南風原町・沖縄・全国の体格比較表

令和2年度(単位:cm・kg)

項目	学 校 別		小 学 校						学 校 別		中 学 校			
	学 年 別		1 年	2 年	3 年	4 年	5 年	6 年	学 年 別		1 年	2 年	3 年	
身長 (cm)	南風原	男	115.4	122.1	126.9	132.5	140.2	145.9	南風原	男	153.4	160.9	165.0	
		女	117.5	120.6	129.0	135.9	140.3	147.7		女	151.0	154.0	154.4	
	津嘉山	男	116.1	122.7	128.1	133.9	137.0	145.2	南星	男	152.5	160.9	165.1	
		女	116.6	121.7	127.8	134.9	141.5	147.1		女	149.1	154.2	154.7	
	北丘	男	115.7	121.5	127.0	132.6	137.8	145.9						
		女	115.7	120.1	127.4	134.5	142.4	147.1						
	翔南	男	116.2	121.3	128.3	134.0	138.5	148.5						
		女	113.9	123.0	126.1	133.0	141.0	148.4						
	沖縄	男	116.6	122.1	127.6	133.7	139.4	145.8	沖縄	男	153.3	160.1	164.8	
		女	115.9	122.2	128.0	134.2	141.3	148.1		女	151.6	153.5	154.3	
	全国	男	117.5	123.5	129.1	134.5	140.1	146.6	全国	男	154.3	161.4	166.1	
		女	116.7	122.6	128.5	134.8	141.5	148.0		女	152.6	155.2	156.7	
	体重 (kg)	南風原	男	20.8	24.5	27.9	30.0	37.2	41.0	南風原	男	46.0	51.5	56.2
			女	22.4	23.7	29.1	33.0	34.6	40.0		女	44.5	47.7	50.1
津嘉山		男	21.7	24.8	28.0	31.4	34.7	40.4	南星	男	46.3	50.9	56.8	
		女	21.5	24.0	27.2	31.8	35.1	41.5		女	43.3	48.2	50.0	
北丘		男	21.9	23.4	27.3	31.3	33.7	39.9						
		女	21.3	23.5	27.3	31.1	36.7	40.3						
翔南		男	22.1	24.4	29.1	34.0	36.0	43.0						
		女	20.3	24.6	26.9	31.2	35.5	42.9						
沖縄		男	21.8	24.3	27.9	32.1	35.9	40.6	沖縄	男	46.5	51.1	55.5	
		女	21.1	24.3	27.4	31.1	36.0	40.8		女	44.9	47.8	50.0	
全国		男	22.0	24.9	28.4	32.0	35.9	40.4	全国	男	45.8	50.9	55.2	
		女	21.5	24.3	27.4	31.1	35.4	40.3		女	44.5	47.9	50.2	

※平成26年に学校保健安全法施行規則の一部改正があり、平成28年度から座高の項目を削除。

資料:学校教育課(学校保健統計調査・各学校より提供)

(9) 在学学校の種類(4区分)、未就学の種類(3区分)、男女別在学者数及び未就学者数

性別	区分	在 学 者				未 就 学 者				
		総 数	小学校 中学校	高 校 1)2)	短 大 高 専 1)	大 学 大学院 1)	総 数	幼稚園	保育所	その他
総 数		6,299	4,028	1,432	325	511	3,211	392	1,563	1,256
男		3,188	2,035	727	142	283	1,639	215	810	614
女		3,111	1,993	705	183	228	1,572	177	753	642

1) 専修学校専門課程(専門学校)・各種学校については、入学資格や修業年限によりいずれかの学校区分に含まれる。

資料:平成22年国勢調査

2) 専修学校高等課程(高等専修学校)を含む。

※平成7年、平成17年、平成27年は調査なし。

(10) 在学か否かの別、最終卒業学校の種類(6区分)、年齢(5歳階級)、男女別15歳以上人口

年齢別	区分	総 数	卒 業 者				在学者	未就学者	
			総 数	小学校 中学校	高 校 旧 中	短 大 高 専			大 学 大学院
			1)		2)3)	2)			2)
総 数		28,278	25,674	4,599	10,253	4,346	4,067	2,509	95
15～19歳		2,181	226	40	186	***	***	1,952	3
20～24		1,881	1,407	83	649	381	196	472	2
25～29		2,311	2,271	98	763	553	571	38	2
30～34		2,650	2,627	124	905	656	626	21	2
35～39		2,767	2,757	114	1,093	686	571	10	***
40～44		2,217	2,209	122	964	529	331	3	5
45～49		2,143	2,139	141	1,015	449	351	3	1
50～54		2,311	2,307	259	1,093	429	344	4	***
55～59		2,576	2,566	439	1,200	329	382	3	7
60～64		2,017	2,013	528	902	172	280	2	2
65～69		1,450	1,447	480	598	78	220	***	3
70～74		1,334	1,322	653	405	46	124	***	12
75～79		1,024	990	615	220	22	51	***	34
80～84		633	624	409	139	7	9	***	9
85歳以上		783	769	494	121	9	11	1	13

1) 在学か否かの別「不詳」を含む。

資料:平成22年国勢調査

2) 専修学校専門課程(専門学校)・各種学校については、入学資格や修業年限によりいずれかの学校区分に含まれる。

3) 専修学校高等課程(高等専修学校)を含む。 ※平成7年、平成17年、平成27年は調査なし。

(11) 学校別施設状況

令和3年5月1日現在

学校名	創 立 年 月 日	児 童 数 (人)	教 室 数			校 地		校 舎		運 動 場 面 積 (㎡)	体 育 館 面 積 (㎡)	プールの 有無
			総 数	普 通	特 別	面 積 (㎡)	児 童 ・ 生 徒 一 人 当 たり 面 積 (㎡)	面 積 (㎡)	児 童 ・ 生 徒 一 人 当 たり 面 積 (㎡)			
南風原幼稚園	S48. 4. 1	168	6	6	0	904	5.4	904	5.4	0	0	無
津嘉山幼稚園	S49. 4. 1	204	7	7	0	7,137	35.0	1,080	5.3	2,162	0	無
北丘幼稚園	S57. 4. 1	147	6	6	6	6,007	40.9	909	6.2	806	0	無
翔南幼稚園	H 3. 4. 1	92	4	4	0	5,066	55.1	717	7.8	1,453	0	無
南風原小学校	M13. 6. 1	804	31	20	11	25,965	32.3	6,626	8.2	6,405	1,180	有
津嘉山小学校	S50. 4. 1	853	36	26	10	23,022	27.0	7,099	8.3	8,728	1,215	有
北丘小学校	S57. 4. 1	893	37	26	11	44,325	49.6	7,224	8.1	9,962	930	有
翔南小学校	H 3. 4. 1	483	25	17	8	36,600	75.8	5,159	10.7	7,171	1,077	有
南風原中学校	S23. 4. 1	768	36	20	16	25,961	33.8	7,373	9.6	8,415	1,258	有
南星中学校	S62. 4. 1	559	35	18	17	35,938	64.3	6,701	12.0	10,138	2,382	有

資料: 学校教育課(学校施設台帳)

(12) 南風原町立図書館分類本の登録状況

各年3月末現在

年	分類	総数	事典	哲学	歴史	社会科学	自然科学	工業技術	産業	芸術	語学	文学	郷土資料	児童図書	その他
平成29年度	冊	29,844	394	573	706	1,729	756	1,199	329	1,152	198	3,544	3,784	10,796	4,684
	%	100.0%	1.3%	1.9%	2.4%	5.8%	2.5%	4.0%	1.1%	3.9%	0.7%	11.9%	12.7%	36.2%	15.7%
平成30年度	冊	31,184	409	593	723	1,781	807	1,265	361	1,186	216	3,752	4,009	11,184	4,898
	%	100.0%	1.3%	1.9%	2.3%	5.7%	2.6%	4.1%	1.2%	3.8%	0.7%	12.0%	12.9%	35.9%	15.7%
令和元年度	冊	33,195	432	573	801	1,653	863	1,332	392	1,248	231	4,021	3,829	11,838	5,982
	%	100.0%	1.3%	1.7%	2.4%	5.0%	2.6%	4.0%	1.2%	3.8%	0.7%	12.1%	11.5%	35.7%	18.0%
令和2年度	冊	34,367	440	582	837	1,690	896	1,382	407	1,316	249	4,238	3,954	12,082	6,294
	%	100.0%	1.3%	1.7%	2.4%	4.9%	2.6%	4.0%	1.2%	3.8%	0.7%	12.3%	11.5%	35.2%	18.3%
令和3年度	冊	35,064	439	572	850	1,720	900	1,333	426	1,360	262	4,327	4,014	12,317	6,544
	%	100.0%	1.3%	1.6%	2.4%	4.9%	2.6%	3.8%	1.2%	3.9%	0.7%	12.3%	11.4%	35.1%	18.7%

資料: 南風原町立図書館

(13) 中央公民館利用状況

年次	月別												計
	1月	2月	3月	4月	5月	6月	7月	8月	9月	10月	11月	12月	
平成29年	7,100	16,935	7,949	6,608	7,001	5,490	12,552	7,235	7,740	8,926	11,643	8,222	107,401
平成30年	6,576	8,282	13,754	7,866	7,753	6,714	12,360	6,034	8,170	8,707	10,732	8,418	105,366
令和元年	6,804	8,785	8,571	7,489	8,059	6,321	6,823	6,957	7,010	9,931	10,509	10,638	97,897
令和2年	6,507	10,646	1,821	569	192	1,826	2,145	58	1,299	2,487	1,896	2,754	32,200
令和3年	1,611	2,245	2,466	1,333	2,752	5,938	6,189	5,515	7,489	6,022	2,855	4,599	49,014

資料: 中央公民館