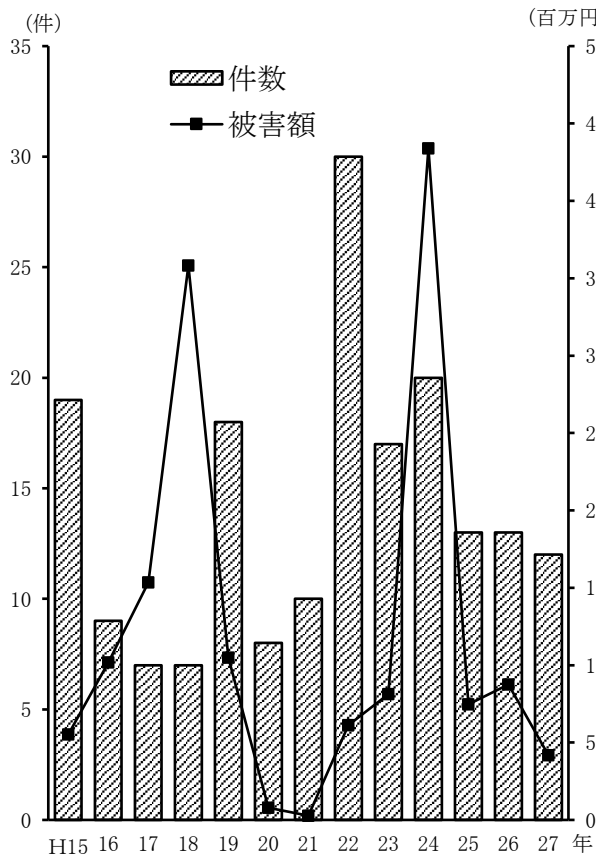
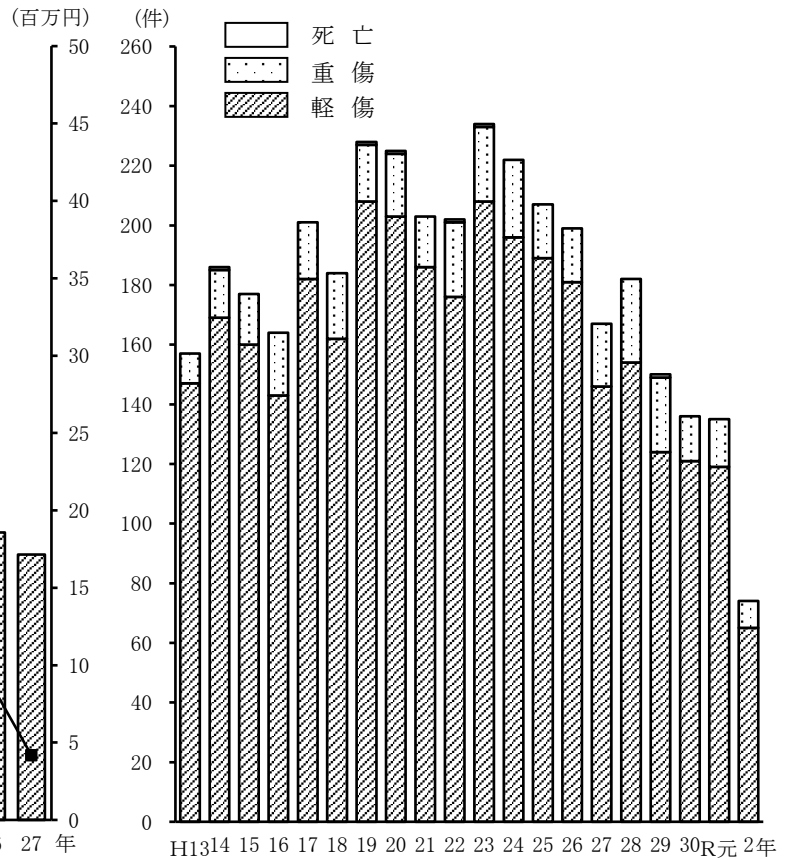


1 1 . 消 防 お よ び 治 安

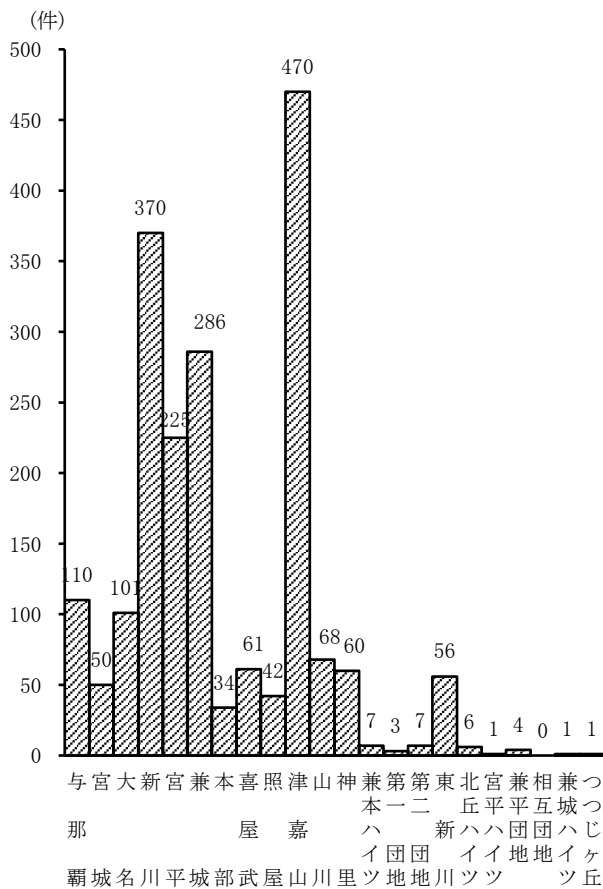
(1) 火災発生件数と被害額(P133参照)



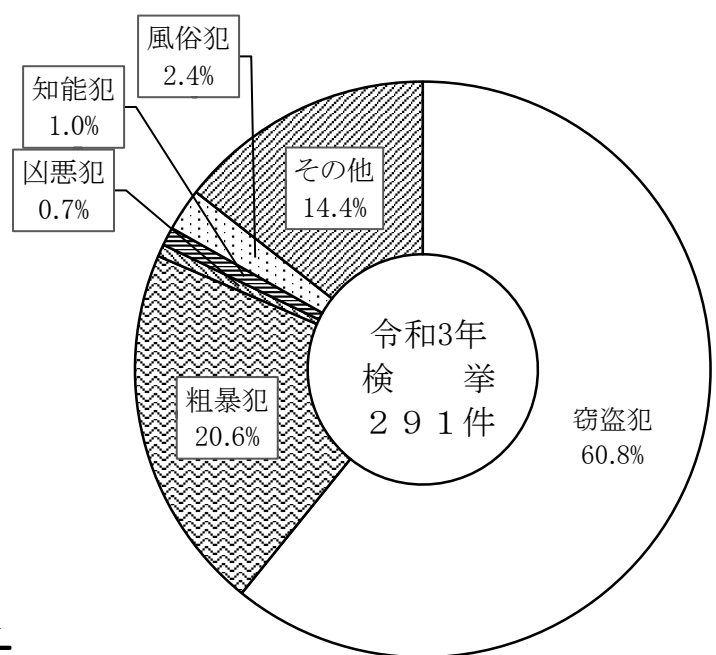
(2) 交通事故発生状況(P136参照)



(3) 行政区別救急出動状況 (P140参照)



(4) 刑法犯検挙状況(令和3年)(P142参照)



(与那原警察署管内)

(1) 種別別火災発生件数と被害額

種別 年次	総数	建物	林野	車両	その他	被害額高 (千円)
平成15年	19	9	***	1	9	5,532
平成16年	9	4	0	2	3	10,169
平成17年	7	2	0	3	2	15,355
平成18年	7	4	0	2	1	35,819
平成19年	18	10	2	3	3	10,480
平成20年	8	5	0	1	2	789
平成21年	10	4	0	2	4	274
平成22年	30	15	1	5	9	6,115
平成23年	17	10	0	2	5	8,126
平成24年	20	14	0	1	5	43,388
平成25年	13	3	0	4	6	7,469
平成26年	13	7	0	2	4	8,741
平成27年	12	5	0	2	5	4,182
平成28年	5	1	0	2	2	199
平成29年	7	0	3	1	3	30
平成30年	15	8	1	2	4	2,903
令和元年	10	4	2	0	4	2,494
令和2年	13	3	3	2	5	1,604
令和3年	7	2	1	0	4	138

資料: 東部消防組合

(2) 年次別・月別火災状況

(単位:件)

年次	種別	月別												
		合計	1月	2月	3月	4月	5月	6月	7月	8月	9月	10月	11月	12月
平成二十八年	建 物	1	0	1	0	0	0	0	0	0	0	0	0	0
	林 野	0	0	0	0	0	0	0	0	0	0	0	0	0
	車 両	1	0	0	0	0	0	1	0	0	0	0	0	0
	その他	2	0	0	0	0	0	0	0	1	0	1	0	0
	計	4	0	1	0	0	0	1	0	1	0	1	0	0
平成二十九年	建 物	0	0	0	0	0	0	0	0	0	0	0	0	0
	林 野	3	0	0	0	0	0	0	0	2	0	0	0	1
	車 両	0	0	0	0	0	0	0	0	0	0	0	0	0
	その他	3	1	0	1	0	0	0	0	0	1	0	0	0
	計	6	1	0	1	0	0	0	0	2	1	0	0	1
平成三十年	建 物	7	0	0	1	1	2	0	0	0	2	0	0	1
	林 野	0	0	0	0	0	0	0	0	0	0	0	0	0
	車 両	2	0	0	1	0	0	0	0	0	0	1	0	0
	その他	4	0	0	0	0	1	0	0	0	0	2	1	0
	計	13	0	0	2	1	3	0	0	0	2	3	1	1
令和元年	建 物	4	1	0	0	0	0	1	0	0	0	0	2	0
	林 野	2	0	0	0	0	0	0	0	0	1	0	1	0
	車 両	0	0	0	0	0	0	0	0	0	0	0	0	0
	その他	4	0	0	1	0	1	0	0	0	0	0	2	0
	計	10	1	0	1	0	1	1	0	0	1	0	5	0
令和二年	建 物	3	0	0	1	0	0	0	1	0	0	0	1	0
	林 野	3	0	0	0	0	0	1	1	1	0	0	0	0
	車 両	2	0	0	0	0	0	1	0	0	0	1	0	0
	その他	5	0	1	0	0	0	0	1	0	0	2	0	1
	計	13	0	1	1	0	0	2	3	1	0	3	1	1
令和三年	建 物	2	0	0	0	0	0	1	1	0	0	0	0	0
	林 野	1	0	1	0	0	0	0	0	0	0	0	0	0
	車 両	0	0	0	0	0	0	0	0	0	0	0	0	0
	その他	4	1	0	1	1	0	0	0	0	0	1	0	0
	計	7	1	1	1	1	0	1	1	0	0	1	0	0

資料:東部消防組合

(3) 過去8年間の行政区別火災発生件数

行政区	年次	平成26年	平成27年	平成28年	平成29年	平成30年	令和元年	令和2年	令和3年
	与那覇	1	0	0	2	2	0	1	0
宮城	3	1	0	1	1	1	1	0	
大名	1	0	0	0	1	0	0	0	
新川	0	1	1	0	4	1	3	0	
宮平	2	4	1	0	2	1	3	1	
兼城	2	2	0	0	2	1	1	1	
本部	0	1	1	1	0	0	0	1	
喜屋武	0	0	0	0	0	2	0	0	
照屋	0	1	0	0	0	1	0	1	
津嘉山	2	1	0	1	3	1	4	1	
山川	1	1	1	1	0	0	0	0	
神里	1	0	1	1	0	2	0	2	
兼本ハイツ	0	0	0	0	0	0	0	0	
第1団地	0	0	0	0	0	0	0	0	
第2団地	0	0	0	0	0	0	0	0	
合計	13	12	5	7	15	10	13	7	

資料: 東部消防組合

(4) 行政区別消防水利設置状況

令和2年12月末現在

行政区	与那覇	宮城	大名	新川	宮平	兼城	本部	喜屋武	照屋	津嘉山	山川	神里	兼平	第1団地	第2団地	東新川	北丘ハイツ	宮平ハイツ	兼本ハイツ	合計
消火栓	15	8	10	21	40	31	9	10	6	49	13	10	3	4	2	8	4	4	4	251
防火水槽	0	1	0	6	3	5	1	0	0	3	0	0	0	0	0	5	0	0	0	24

資料: 消防年報

(5) 年次別交通事故発生状況

(単位:件、人)

年次	発 生 件 数				死 傷 者 数			
	死 亡	重 傷	軽 傷	合 計	死亡者	重傷者	軽傷者	合 計
南風原町内								
平成13年	***	10	147	157	***	10	166	176
平成14年	1	16	169	186	1	16	205	222
平成15年	***	17	160	177	***	18	201	219
平成16年	***	21	143	164	***	22	169	191
平成17年	***	19	182	201	***	20	209	229
平成18年	***	22	162	184	***	24	196	220
平成19年	1	19	208	228	1	19	244	264
平成20年	1	21	203	225	1	21	240	262
平成21年	***	17	186	203	***	17	228	245
平成22年	1	25	176	202	1	25	203	229
平成23年	1	25	208	234	1	25	270	296
平成24年	***	26	196	222	***	27	235	262
平成25年	***	18	189	207	***	18	223	241
平成26年	***	18	181	199	***	18	221	239
平成27年	***	21	146	167	***	21	183	204
平成28年	***	28	154	182	***	28	198	226
平成29年	1	25	124	150	1	26	150	177
平成30年	0	15	121	136	0	16	148	164
令和元年	0	16	119	135	0	16	148	164
令和2年	0	9	65	74	0	9	75	84
全県								
平成30年	37	551	3,847	4,435	38	576	4,742	5,356
令和元年	35	468	3,572	4,075	36	488	4,373	4,897
令和2年	22	365	2,421	2,808	22	379	2,911	3,312
与那原警察署管内								
平成30年	1	40	233	274	1	42	292	335
令和元年	3	36	247	286	3	37	306	346
令和2年	1	28	128	157	1	29	154	184

資料：与那原警察署

(6) 町村別・年次別死亡事故発生状況

年別	町村別		南風原町	南城市	与那原町	与管内合計	西原町
	区分						
平成21年	件数	***	2	***	2	***	
	死者	***	2	***	2	***	
平成22年	件数	1	1	2	4	***	
	死者	1	1	2	4	***	
平成23年	件数	1	2	1	4	***	
	死者	1	2	1	4	***	
平成24年	件数	***	2	1	3	1	
	死者	***	2	1	3	1	
平成25年	件数	***	1	1	2	***	
	死者	***	1	1	2	***	
平成26年	件数	***	1	1	2	***	
	死者	***	1	1	2	***	
平成27年	件数	***	***	1	1	***	
	死者	***	***	1	1	***	
平成28年	件数	***	1	***	1	1	
	死者	***	1	***	1	1	
平成29年	件数	1	1	1	3	1	
	死者	1	1	1	3	1	
平成30年	件数	0	1	0	1	1	
	死者	0	1	0	1	1	
令和元年	件数	0	1	2	3	0	
	死者	0	1	2	3	0	
令和2年	件数	0	1	0	1	1	
	死者	0	1	0	1	1	

資料:交通白書

(7) 年次別・事故別救急活動状況

事故別		年次別											
		平成二十一年	平成二十二年	平成二十三年	平成二十四年	平成二十五年	平成二十六年	平成二十七年	平成二十八年	平成二十九年	平成三十年	令和元年	令和二年
事故別 救急 出動 件数	計	1,358	1,315	1,419	1,449	1,413	1,582	1,605	1,655	1,806	1,891	1,869	1,688
	火災	1	1	1	4	1	***	2	2	***	2	***	***
	自然災害	***	***	***	***	***	***	***	***	***	***	***	1
	水難	***	***	***	***	***	***	***	***	***	***	***	***
	交通	149	150	190	190	141	190	159	167	132	124	129	117
	労働災害	***	11	4	3	8	12	28	15	17	16	12	15
	運動競技	11	8	8	8	11	19	16	11	13	12	9	8
	一般負傷	164	173	177	159	174	181	207	206	266	253	266	246
	加害	9	13	5	7	3	11	13	13	6	12	9	16
	自損行為	24	17	17	26	16	16	8	13	7	18	22	14
	急病	797	729	823	819	837	900	935	971	1,067	1,146	1,120	976
	その他	203	213	194	233	222	253	237	257	298	308	302	295
事故別 搬送 人員	計	1,238	1,259	1,362	1,391	1,366	1,531	1,534	1,585	1,696	1,787	1,773	1,554
	火災	1	***	1	2	1	***	***	***	***	5	***	***
	自然災害	***	***	***	***	***	***	***	***	***	***	***	1
	水難	***	***	***	***	***	***	***	***	***	***	***	***
	交通	126	149	202	190	141	189	158	172	130	120	134	117
	労働災害	***	11	4	3	8	12	27	14	17	16	12	15
	運動競技	11	8	8	8	11	20	16	11	13	12	8	8
	一般負傷	124	168	168	154	166	173	201	201	253	234	252	236
	加害	9	13	5	5	2	11	11	10	7	9	8	15
	自損行為	24	14	11	19	12	15	5	10	7	16	17	11
	急病	770	704	783	783	812	867	889	929	1,009	1,097	1,059	878
	その他	173	192	180	227	213	244	227	238	260	278	283	273

資料: 東部消防組合

(8) 町村別救急出動件数

(令和3年1月～12月)

区分 町村別	火 災	自 然 災 害	水 難	交 通	労 働 災 害	運 動 競 技	一 般 負 傷	加 害	自 損 行 為	急 病	そ の 他	計
南風原町	1	0	1	116	7	11	226	10	12	1,206	373	1,963
与那原町	0	1	1	49	5	5	124	2	7	644	55	893
西原町	0	0	0	81	19	12	223	6	19	1,014	84	1,458
沖縄道	0	0	0	0	0	0	0	0	0	0	0	0
那覇空港道	0	0	0	3	0	0	0	0	0	0	0	3
管轄外	0	0	0	2	0	0	0	0	0	0	6	8
計	1	1	2	251	31	28	573	18	38	2,864	518	4,325

資料: 東部消防組合

(9) 町村別救急搬送人員

(令和3年1月～12月)

区分 町村別	火 災	自 然 災 害	水 難	交 通	労 働 災 害	運 動 競 技	一 般 負 傷	加 害	自 損 行 為	急 病	そ の 他	計
南風原町	1	0	1	126	7	11	209	7	8	1,066	339	1,775
与那原町	0	1	1	45	4	5	117	2	5	602	48	830
西原町	0	0	0	78	19	12	207	4	14	951	77	1,362
沖縄道	0	0	0	0	0	0	0	0	0	0	0	0
那覇空港道	0	0	0	3	0	0	0	0	0	0	0	3
管轄外	0	0	0	0	0	0	0	0	0	0	6	6
計	1	1	2	252	30	28	533	13	27	2,619	470	3,976

資料: 東部消防組合

(10) 行政区・事故別救急活動状況

(令和3年1月～12月)

区分	事故別	火	水	自然	交	労	運	一	加	自	急	そ	合
		災	難	災	通	働	動	般	害	損	病	の	計
	火	水	自然	交	労	運	一	加	自	急	そ	合	
救 急 出 動 件 数	与那覇	0	0	0	13	2	0	16	1	0	74	4	110
	宮城	0	0	0	5	0	1	8	0	1	35	0	50
	大名	0	0	0	4	0	1	3	1	1	39	52	101
	新川	0	0	0	8	2	0	26	0	0	119	215	370
	宮平	0	0	0	13	2	2	40	3	0	161	4	225
	兼城	0	1	0	24	0	2	28	2	3	170	56	286
	本部	0	0	0	2	0	1	6	0	0	25	0	34
	喜屋武	0	0	0	6	0	0	10	0	1	43	1	61
	照屋	1	0	0	4	0	1	8	0	2	24	2	42
	津嘉山	0	0	0	26	1	2	56	3	4	369	9	470
	山川	0	0	0	5	0	0	7	0	0	55	1	68
	神里	0	0	0	6	0	0	10	0	0	25	19	60
	兼本ハイツ	0	0	0	0	0	0	1	0	0	6	0	7
	第一団地	0	0	0	0	0	0	2	0	0	1	0	3
	第二団地	0	0	0	0	0	0	1	0	0	5	1	7
	東新川	0	0	0	0	0	1	0	0	0	46	9	56
	北丘ハイツ	0	0	0	0	0	0	3	0	0	3	0	6
	宮平ハイツ	0	0	0	0	0	0	0	0	0	1	0	1
	兼平団地	0	0	0	0	0	0	0	0	0	4	0	4
	相互団地	0	0	0	0	0	0	0	0	0	0	0	0
兼城ハイツ	0	0	0	0	0	0	0	0	0	1	0	1	
つつじヶ丘	0	0	0	0	0	0	1	0	0	0	0	1	
計	1	1	0	116	7	11	226	10	12	1,206	373	1,963	

資料: 東部消防組合

(10) 行政区・事故別救急活動状況(つづき)

(令和3年1月～12月)

区分		事故別		火災	水難	自然災害	交通	労働災害	運動競技	一般負傷	加害	自損行為	急病	その他	合計
		火災	水難												
搬送人員	与那覇	0	0	0	14	2	0	16	1	0	68	1	102		
	宮城	0	0	0	5	0	1	6	0	1	32	0	45		
	大名	0	0	0	4	0	1	3	1	1	38	51	99		
	新川	0	0	0	10	2	0	22	0	0	113	197	344		
	宮平	0	0	0	14	2	2	35	2	0	153	2	210		
	兼城	0	1	0	26	0	2	28	0	2	164	52	275		
	本部	0	0	0	2	0	1	6	0	0	24	0	33		
	喜屋武	0	0	0	9	0	0	10	0	0	41	0	60		
	照屋	1	0	0	3	0	1	8	0	2	22	2	39		
	津嘉山	0	0	0	27	1	2	50	3	2	269	6	360		
	山川	0	0	0	6	0	0	7	0	0	55	0	68		
	神里	0	0	0	6	0	0	10	0	0	24	19	59		
	兼本ハイツ	0	0	0	0	0	0	1	0	0	6	0	7		
	第一団地	0	0	0	0	0	0	2	0	0	1	0	3		
	第二団地	0	0	0	0	0	0	1	0	0	4	0	5		
	東新川	0	0	0	0	0	1	0	0	0	44	9	54		
	北丘ハイツ	0	0	0	0	0	0	3	0	0	3	0	6		
	宮平ハイツ	0	0	0	0	0	0	0	0	0	1	0	1		
	兼平団地	0	0	0	0	0	0	0	0	0	3	0	3		
	相互団地	0	0	0	0	0	0	0	0	0	0	0	0		
兼城ハイツ	0	0	0	0	0	0	0	0	0	1	0	1			
つつじヶ丘	0	0	0	0	0	0	1	0	0	0	0	1			
計	1	1	0	126	7	11	209	7	8	1,066	339	1,775			

資料:東部消防組合

(11) 刑法犯認知・検挙件数(与那原警察署管内)

年次別 項目 罪種別	平成27年		平成28年		平成29年		平成30年		令和元年		令和2年		令和3年	
	認知	検挙	認知	検挙	認知	検挙	認知	検挙	認知	検挙	認知	検挙	認知	検挙
総数(業過交を除く)	408	139	309	146	392	182	312	195	364	217	347	215	409	291
凶 悪 犯	2	2	1	1	1	1	1	1	1	0	3	3	4	2
殺 人	1	2	0	0	0	0	1	1	0	0	1	1	2	1
強 盗	1	0	0	0	0	0	0	0	1	0	0	0	1	1
放 火	0	0	1	1	0	0	0	0	0	0	0	0	0	0
強 姦	0	0	0	0	1	1	0	0	0	0	2	2	1	0
粗 暴 犯	25	19	33	29	25	21	36	19	41	30	58	63	67	60
凶器準備集合	0	0	0	0	0	0	0	0	0	0	0	0	0	0
暴 行	12	8	9	8	7	5	14	6	11	6	23	24	25	22
傷 害	12	9	22	19	16	14	19	12	24	20	30	32	33	31
脅 迫	0	1	1	1	2	2	0	0	4	3	5	6	7	4
恐 喝	1	1	1	1	0	0	3	1	2	1	0	1	2	3
窃 盗 犯	321	87	211	91	278	124	226	135	216	98	202	108	242	177
知 能 犯	18	10	21	10	32	9	15	14	35	37	21	17	17	3
詐 欺	15	8	21	10	28	7	13	11	34	37	20	15	14	3
横 領	1	1	0	0	2	1	2	2	1	0	1	1	0	0
偽 造	2	1	0	0	2	1	0	1	0	0	0	1	3	0
汚 職	0	0	0	0	0	0	0	0	0	0	0	0	0	0
背 任	0	0	0	0	0	0	0	0	0	0	0	0	0	0
風 俗 犯	3	3	3	1	5	6	3	3	6	5	4	4	6	7
賭 博	1	1	0	0	0	0	0	0	0	0	1	1	0	0
わ い せ つ	2	2	3	1	5	6	3	3	6	5	3	3	6	7
そ の 他	39	18	40	14	51	21	31	23	65	47	59	20	73	42
公務執行妨害	1	1	1	1	0	0	2	2	1	1	0	0	2	2
住居侵入	3	3	4	4	13	5	3	4	4	2	17	8	16	14
占有離脱物横領	7	7	2	2	5	3	1	3	4	3	2	2	1	0
器物損壊	27	5	32	6	27	8	19	7	25	10	34	5	47	22
そ の 他	1	2	1	1	6	5	6	7	31	31	6	5	7	4

※平成22年より「赃物」から「占有離脱物横領」へ変更。

資料:与那原警察署

(12) 信号機設置状況

番号	信号機名称(設置場所)	道路	設置年月	運用機種	備考
1	兼城(兼城)	国329号	昭和47年3月	定周期式	
2	与那覇(与那覇)	国329号	昭和51年3月	定周期式	
3	津嘉山(津嘉山)	国507号	昭和51年10月	定周期式	
4	新川(南)(新川)	県241号	昭和51年12月	定周期式	
5	南風原町役場(兼城)	県82号	昭和52年2月	定周期式	
6	与那覇横断路(与那覇)	国329号	昭和52年2月	押ボタン式	
7	宮平(宮平)	国329号	昭和52年2月	定周期式	
8	照屋(照屋)	県82号	昭和52年2月	定周期式	
9	宇平橋(津嘉山)	国507号	昭和53年1月	定周期式	
10	津嘉山小学校入口(津嘉山)	県128号	昭和52年12月	定周期式	
11	宮城(東)(宮城)	県240号	昭和53年1月	定周期式	
12	宮平バス停(宮平)	国329号	昭和53年1月	定周期式	
13	南風原第二団地(兼城)	国329号	昭和55年2月	定周期式	
14	南風原団地(兼城)	国329号	昭和55年2月	定周期式	
15	津嘉山(南)(津嘉山)	国507号	昭和55年3月	定周期式	
16	上与那原(西)(与那覇)	国329号	昭和55年12月	定周期式	
17	大名(大名)	県40号	昭和56年1月	定周期式	
18	新川(新川)	県82号	昭和56年1月	定周期式	
19	南風原小学校(兼城)	県82号	昭和55年10月	押ボタン式	
20	印刷工業団地(兼城)	国329号	昭和56年12月	感应式	
21	照屋(北)(喜屋武)	県82号	昭和56年8月	定周期式	
22	南風原(南)(兼城)	県82号	昭和56年8月	押ボタン式	
23	大名(給油所)(大名)	県240号	昭和57年8月	定周期式	
24	北丘小学校(宮平)	町道	昭和58年10月	押ボタン式	
25	新川入口(新川)	県241号	昭和58年10月	定周期式	
26	津嘉山幼稚園入口(津嘉山)	県128号	昭和58年10月	押ボタン式	
27	神里入口(神里)	県48号	昭和60年9月	定周期式	
28	兼城(北)(兼城)	県241号	昭和61年11月	定周期式	
29	南部保健所(宮平)	国329号	昭和63年3月	感应式	
30	与那覇(西)(与那覇)	国329号	平成2年8月	定周期式	
31	喜屋武(西)(喜屋武)	県82号	平成3年9月	定周期式	
32	うふし橋(兼城)	国329号	平成5年9月	定周期式	
33	川下原(津嘉山)	国507号	平成5年9月	定周期式	
34	沖縄盲学校(兼城)	町道	平成6年10月	押ボタン式	
35	中央育成園(南)(宮平)	県241号	平成6年10月	定周期式	
36	喜屋武(喜屋武)	県86号	平成6年10月	定周期式	
37	津嘉山(南)横断路(津嘉山)	国507号	平成7年11月	押ボタン式	
38	那覇市清掃工場入口(新川)	町道	平成8年12月	定周期式	
39	喜屋武バス停(東)(喜屋武)	町道	平成8年12月	定周期式	
40	兼城交差点(東)(兼城)	国329号	平成9年11月	定周期式	

資料:沖縄県警察本部交通規制課

信号機設置状況(つづき)

番号	信号機名称(設置場所)	道路	設置年月	運用機種	備考
41	津嘉山公民館入口(津嘉山)	町道	平成11年10月	押ボタン式	
42	宮城(宮城)	県240号	平成12年8月	定周期式	
43	南風原変電所先(喜屋武)	国506号	平成12年6月	定周期式	
44	山川(南風原)(山川)	国506号	平成12年6月	定周期式	
45	喜屋武(南)(喜屋武)	県86号	平成12年6月	定周期式	
46	下茂橋(兼城)	町道	平成12年11月	感応式	
47	精和病院(新川)	県240号	平成14年9月	押ボタン式	
48	南風原第一団地(照屋)	町道	平成14年10月	定周期式	
49	南風原南インター(山川)	国507号	平成15年3月	定周期式	
50	宮平郵便局(宮平)	国329号	平成16年11月	定周期式	
51	与那覇(東)(与那覇)	国329号	平成17年1月	定周期式	
52	県営第二南風原団地(南)(津嘉山)	町道	平成16年11月	一灯点滅式	
53	県立南部医療センター(西)(新川)	県道82号	平成18年2月	押ボタン式	
54	県立南部医療センター(東)(新川)	県道241号	平成18年3月	感応式	
55	南風原中学校(宮平)	町道	平成22年3月	定周期式	
56	津嘉山トンネル(北)(津嘉山)	国507号	平成22年11月	定周期式	
57	与那覇(北)(与那覇)	国329号BP	平成25年3月	定周期式	
58	津嘉山保育所先(津嘉山)	県128号	平成25年3月	定周期式	
59	東部消防南風原出張所先(津嘉山)	県128号	平成25年10月	定周期式	
60	宮平保育所先(宮平)	町道	平成25年10月	押ボタン式	
61	津嘉山(西)(津嘉山)	国507号	平成25年11月	定周期式	
62	県立南部医療センター(南)(新川)	国329号	平成28年3月	定周期式	
63	北丘(宮平)	町道	令和元年9月	定周期式	

資料:沖縄県警察本部交通規制課

(13) 埋没不発弾等の市町村別・年度別処理状況

単位:件(箇所数)

市町村名	処理件数	平成23年度 処理済	平成24年度 処理済	平成25年度 処理済	平成26年度 処理済	平成27年度 処理済	平成28年度 処理済	平成29年度 処理済	平成30年度 処理済	令和元年度 処理済	令和2年度 処理済
南風原町	29	4	4	3	1	3	3	2	4	2	3
沖縄県	411	49	56	50	40	28	48	41	41	30	28
那覇市	67	6	3	5	8	3	9	9	8	8	8
豊見城市	13	0	3	3	1	1	2	1	1	1	0
南城市	28	3	4	2	3	4	4	5	2	0	1
与那原町	14	4	1	0	0	0	1	1	4	3	0
八重瀬町	28	7	4	5	2	1	1	1	3	1	3
西原町	22	3	5	5	4	1	1	1	1	1	0

(注) 処理件数はH23年度～R2年度の合計

資料:沖縄県防災危機管理課

(14) 不発弾(爆弾)処理状況 (平成27年～令和3年)

処理年月日	発見地番	爆弾の大きさ	危険半径	避難数			備考
				世帯	人員	事業所	
H27. 4. 21	字宮平392番地1	5インチ	106m	40	110	1	
H27. 6. 12	字新川577番地	105mm砲弾	162m	12	36	5	
H27. 7. 3	字兼城317番地16	5インチ	156m	260	780	3	
H27. 11. 7	南城市大里字大里 1094番地3	5インチ	156m	21	88	3	避難区域に町が含まれていたため
H27. 11. 17	南城市大里字大里 1116番地	5インチ	156m	43	259	3	避難区域に町が含まれていたため
H28. 7. 30	南城市大里字古堅 1091番地1	5インチ	156m	9	30	2	避難区域に町が含まれていたため
H28. 9. 2	字宮平344番地4	5インチ	88m	2	7	5	
H28. 12. 1	字与那覇197番地7	5インチ	88m	16	62	2	
H28. 12. 17	字宮平391番地1	5インチ	88m	20	65	1	
H29. 6. 2	字津嘉山1270番地1	5インチ	88m	25	58	1	
H30. 1. 28	字与那覇182番地2	5インチ	88m	18	51	2	
H30. 3. 8	与那原町字上与那原 422番地5	5インチ	88m	43	120	1	避難区域に町が含まれていたため
H30. 4. 22	字喜屋武385番地	5インチ	88m	38	127	4	
H30. 6. 3	字与那覇504番地	5インチ	75m	63	173	14	
H30. 10. 14	字宮平368番地4	5インチ	88m	9	34	1	
H31. 2. 10	字宮平6番地	5インチ	88m	123	390	2	
R2. 1. 28	字照屋244番地1	5インチ	88m	3	5	0	
R2. 3. 1	字与那覇258番地1	5インチ	88m	2	8	2	
R2. 6. 12	字与那覇348番地	5インチ	88m	21	42	2	
R2. 7. 5	字与那覇219番地	5インチ	88m	23	44	0	
R2. 12. 26	字与那覇219番地	5インチ	88m	26	50	0	
R3. 4. 14	字新川506番地2	5インチ	88m	25	80	0	
R3. 10. 21	字宮平420番地1	5インチ	88m	70	197	0	

資料:総務課

(15) 自然災害の種類と被害状況(平成27年～令和3年)

年 月 日	災害の原因	災害の種類	一般災害				その他被害	備考
			人		住家等			
			死者	負傷者	全半壊	浸水		
平成27年7月10日	台風9号					家屋一部破損 倒木	1件 1件	
平成27年7月20日	大雨					土砂災害 道路陥没	2件 1件	
平成27年8月6日	台風13号			1				
平成28年4月9日	大雨					土砂災害	1件	
平成29年6月19日	大雨					土砂災害	2件	
平成30年7月1日	台風7号					県営住宅一部破損	1件	
平成30年9月29日	台風24号			2		公園設備破損 学校設備破損 家屋一部破損	7 23 3	

資料:総務課

自然災害の種類と被害状況(平成27年～令和3年)(つづき)

年 月 日	災害の原因	災害の種類	一般災害				その他被害	備考
			人		住家等			
			死者	負傷者	全半壊	浸水		
平成30年10月4日	台風25号						家屋一部破損 1件	
平成30年10月5日	大雨						土砂災害 1件	
令和元年6月26日	大雨						土砂災害 1件	
令和元年9月21日	台風17号						木柱倒壊 倉庫一部破損 1件 1件	
令和2年8月31日	台風9号			1			倒木 カーブミラー倒壊 3件 2件	
令和2年10月22日	大雨						土砂災害 1件	
令和3年6月17日	大雨					2	河川氾濫 1件	浸水被害件数は、被害届出の提出があった件数
令和3年6月29日	大雨						土砂災害 1件	

資料:総務課