

平成27年度 町の決算を 報告します

平成27年度の町の収入と支出の「決算」がまとまりました。そこで、昨年度どんなことにお金が使われたかをお知らせします。

町の会計は、町民の皆さんのサービスの基本となる「一般会計」と特定の事業を行う「特別会計」に分かれています。ここでは一般会計について説明します。（特別会計については12ページ参照）

前年度の決算とどう変わったの？

収入・支出決算の比較表を見てみると、収入については自主財源の大部分を占める町税において、人口増に伴う納税義務者数の増、家屋の新築増による固定資産税の増等により、町税全体で見ると前年度に比べ2.5%（8,890万円）の増となりました。また、国・県からの支出金は、津嘉山中

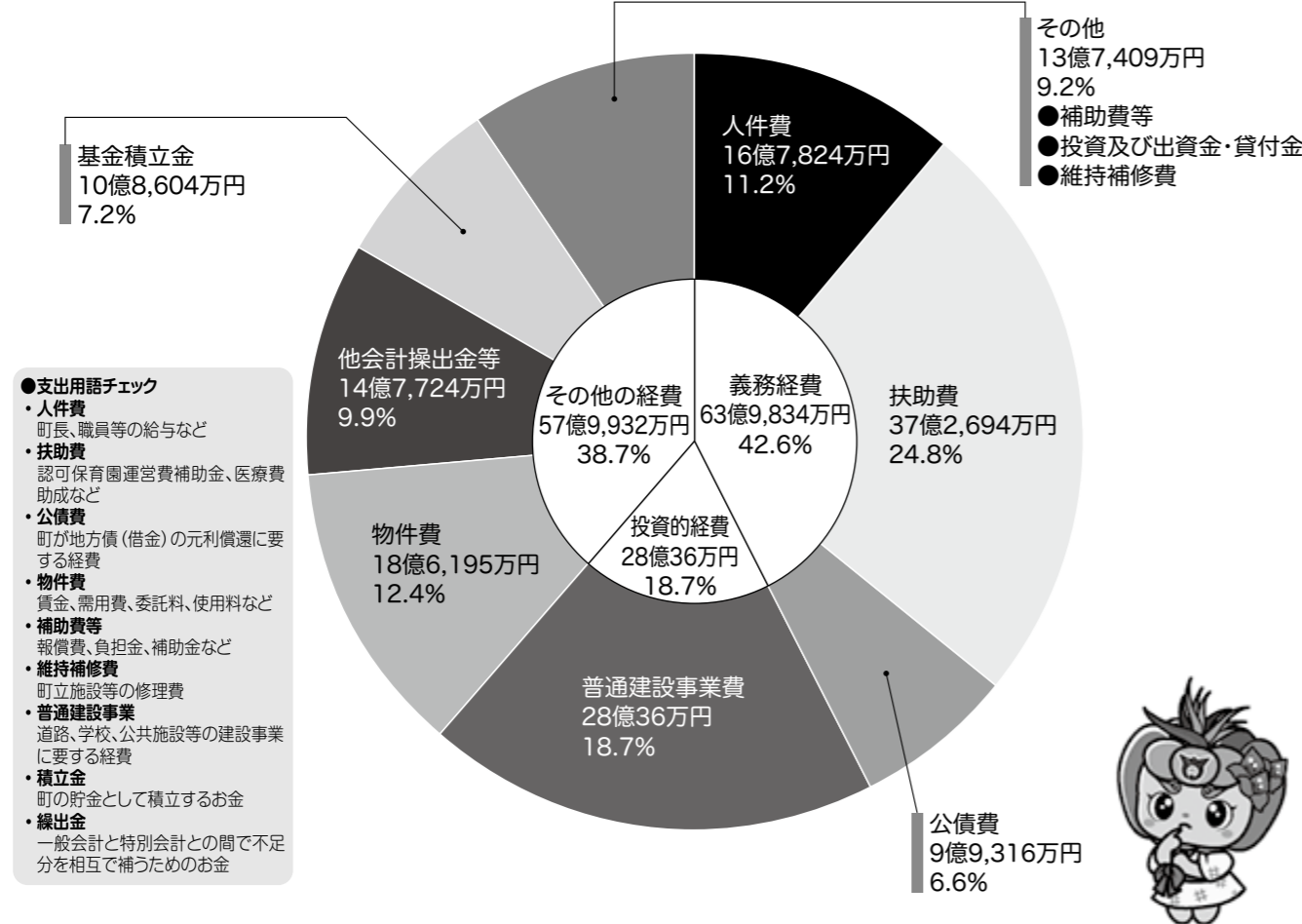
央線街路事業や地域消費喚起・生活支援型交付金、社会保障税番号制度導入補助金などにより前年度に比べ18.9%（8億1,375万円）の増となっています。地方交付税については、普通交付税、特別交付税ともに減となっており、前年度に比べ1.9%（4,287万円）の減となっています。

次に支出については、人件費は3.7%（6,454万円）の減となっているものの、扶助費が認可保育園運営補助金、介護給付・訓練等給付事業の増等により8.5%（2億9,118万円）の増となっています。普通建設事業費についても、幼稚園園舎新増築事業や津嘉山中央線街路事業などの事業費増などにより37.2%（7億5,941万円）の増となりました。

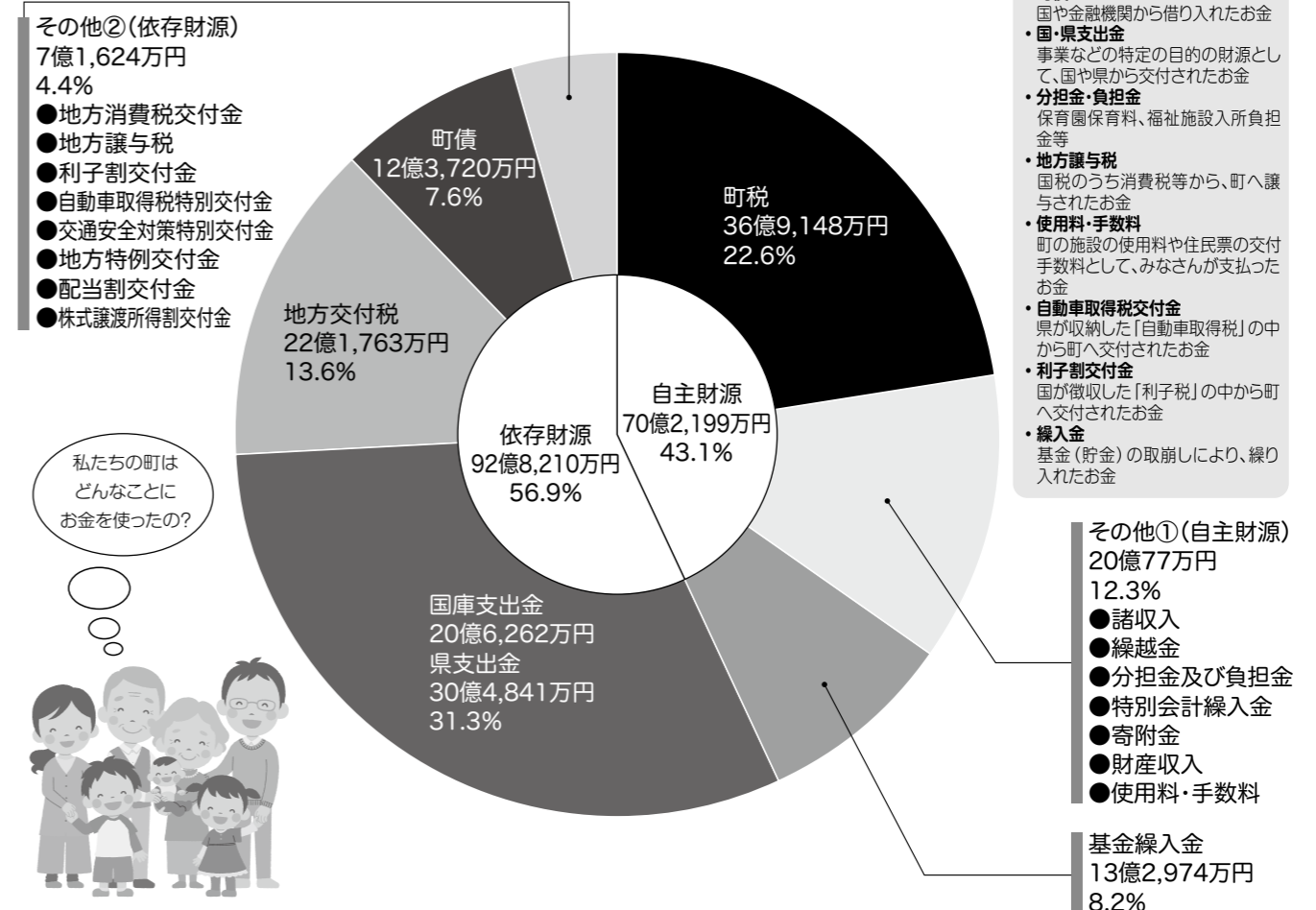
平成27年度も一般会計では黒字決算になりましたが、平成20年度決算より赤字決算となっている国民健康保険特別会計、毎年増加傾向にある扶助費をはじめ、各特別会計への繰出金の増加や沖縄振興特別推進交付金を活用した事業等、必要な事業に対応するために、引き続き「安定的な財政運営」に努めていきます。

今後とも町民の皆様の町財政へのご理解とご協力をお願い致します。

町が使ったお金（一般会計支出） 149億9,802万円



町に入ってきたお金（一般会計収入） 163億409万円

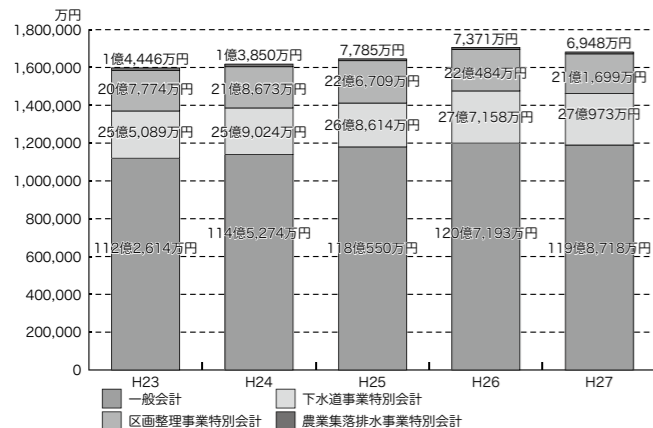


- 支出用語チェック
- 人件費
町長、職員等の給与など
 - 扶助費
認可保育園運営費補助金、医療費助成など
 - 公債費
町が地方債(借金)の元利償還に要する経費
 - 物件費
賃金、需用費、委託料、使用料など
 - 補助費等
報償費、負担金、補助金など
 - 維持補修費
町立施設等の修理費
 - 普通建設事業
道路、学校、公共施設等の建設事業に要する経費
 - 積立金
町の貯金として積立するお金
 - 繰出金
一般会計と特別会計との間で不足分を相互で補うためのお金

- 収入用語チェック
- 町税
町民税や固定資産税などとして、みなさんが町に納めたお金
 - 町債
国や金融機関から借り入れたお金
 - 国・県支出金
事業などの特定の目的の財源として、国や県から交付されたお金
 - 分担金・負担金
保育園保育料、福祉施設入所負担金等
 - 地方譲与税
国税のうち消費税等から、町へ譲与されたお金
 - 使用料・手数料
町の施設の使用料や住民票の交付手数料として、みなさんが支払ったお金
 - 自動車取得税交付金
県が収納した「自動車取得税」の中から町へ交付されたお金
 - 利子割交付金
国が徴収した「利子税」の中から町へ交付されたお金
 - 繰入金
基金(貯金)の取崩しにより、繰り入れたお金

- その他①(自主財源)
- 諸収入
 - 繰越金
 - 分担金及び負担金
 - 特別会計繰入金
 - 寄附金
 - 財産収入
 - 使用料・手数料

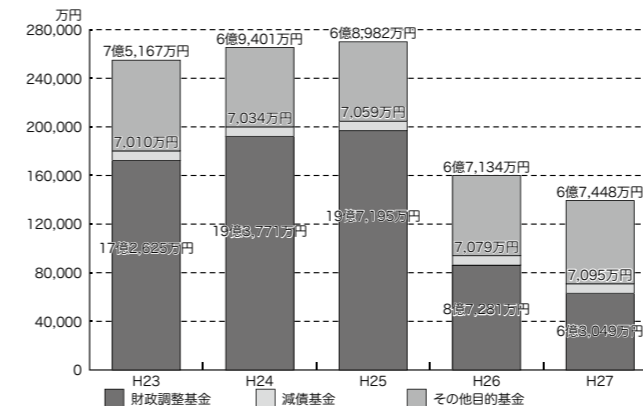
【町債(町の借金)残高の状況】



【支出・性質別対前年度決算比較表】

項目	H27決算額	H26決算額	前年比(%)
人件費	167,824	174,279	▲ 3.7
扶助費	372,694	343,576	8.5
公債費	99,316	102,796	▲ 3.4
普通建設事業費	280,036	204,095	37.2
物件費	186,195	181,797	2.4
他会計繰出金	147,724	141,786	4.2
基金積立金	108,604	11,151	873.9
その他	137,409	136,005	1.0
歳出合計	1,499,802	1,295,485	15.8

【基金(町の貯金)残高の状況】



【収入対前年度決算比較表】

項目	H27決算額	H26決算額	前年比(%)
町税	369,148	360,257	2.5
その他①(自主財源)	200,077	111,620	79.2
基金繰入金	132,974	122,984	8.1
国・県支出金	511,103	429,727	18.9
地方交付税	221,763	226,049	▲ 1.9
町債	123,720	112,930	9.6
その他②(依存財源)	71,624	43,830	63.4
歳入合計	1,630,409	1,407,397	15.8