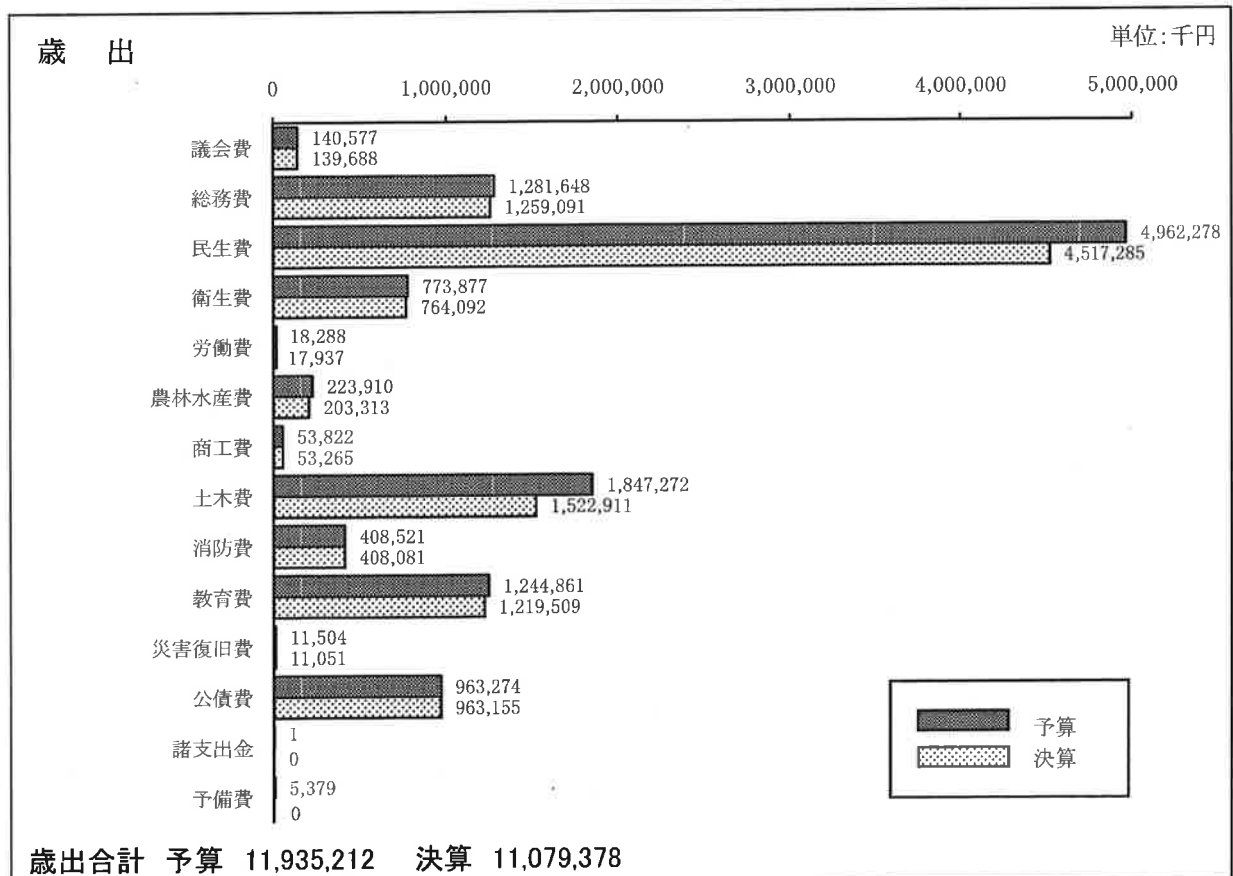
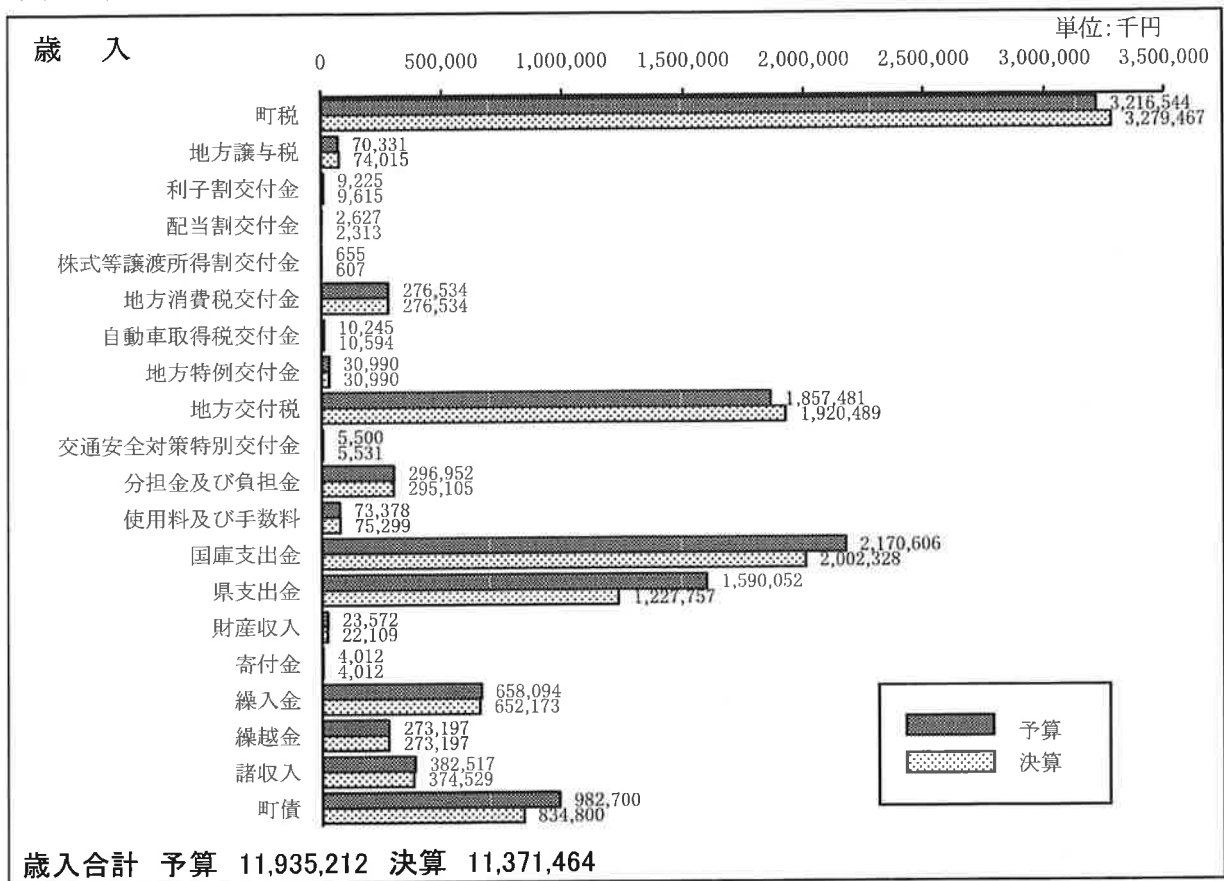


14. 財

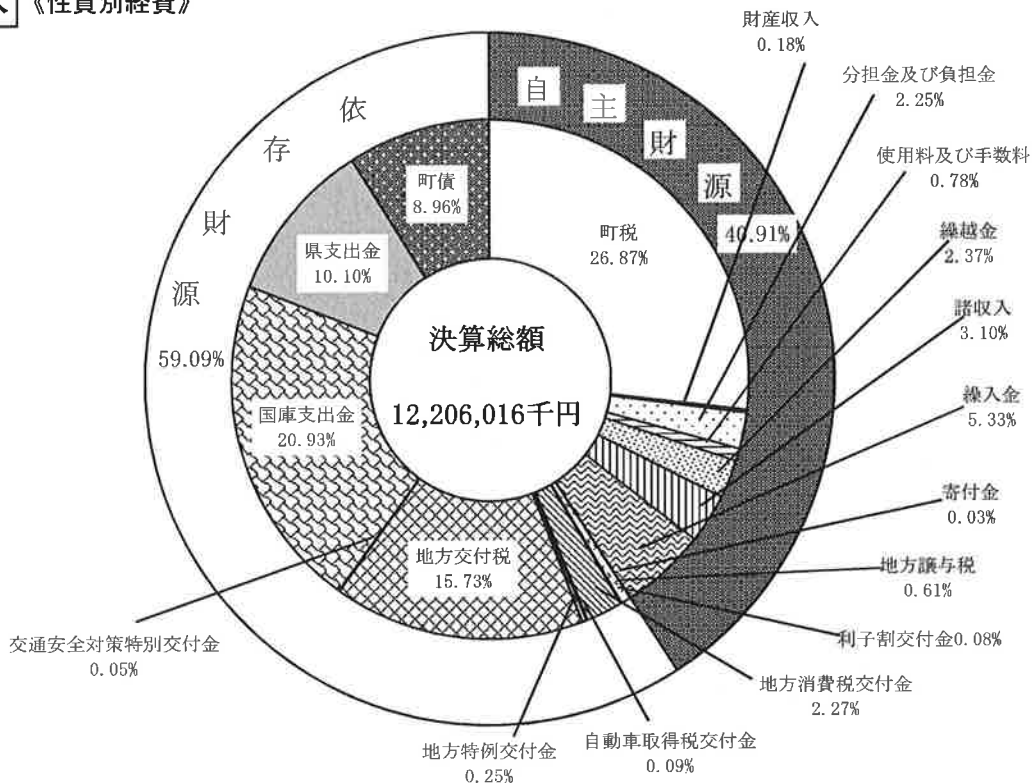
政

(1) 一般会計決算状況(平成23年度) (P170,171参照)

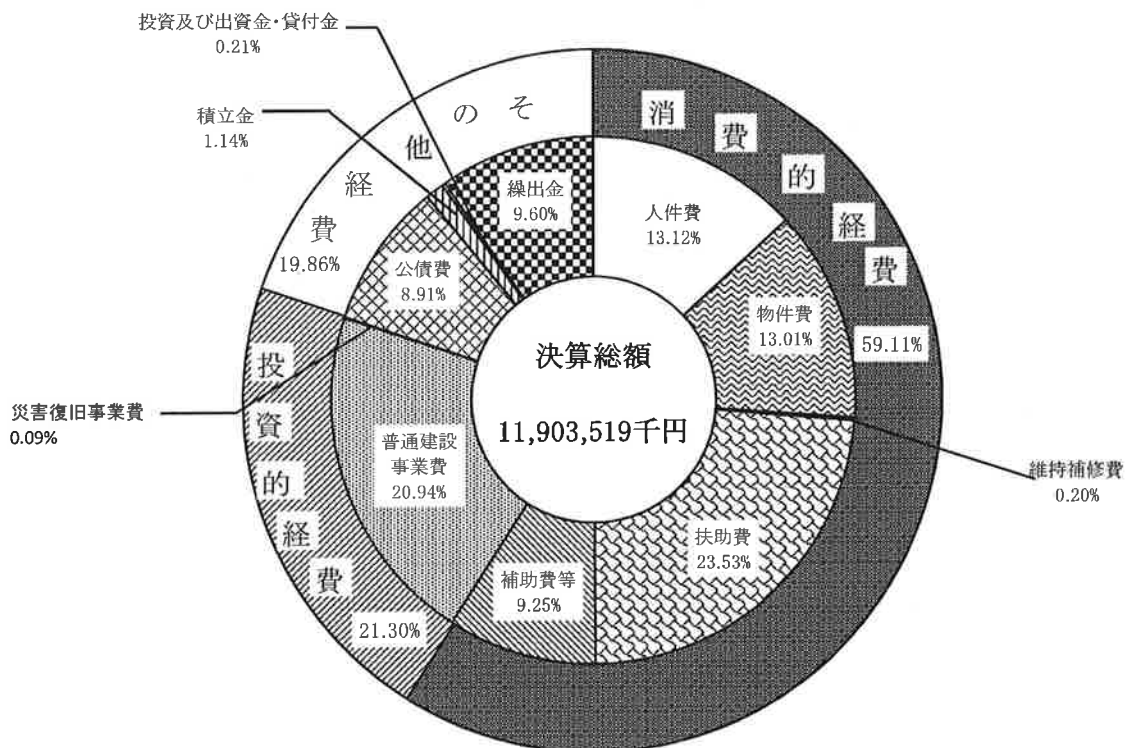


(2) 普通会計決算の性質別財源と経費の状況(平成23年度) (P172,173参照)

歳入 《性質別経費》

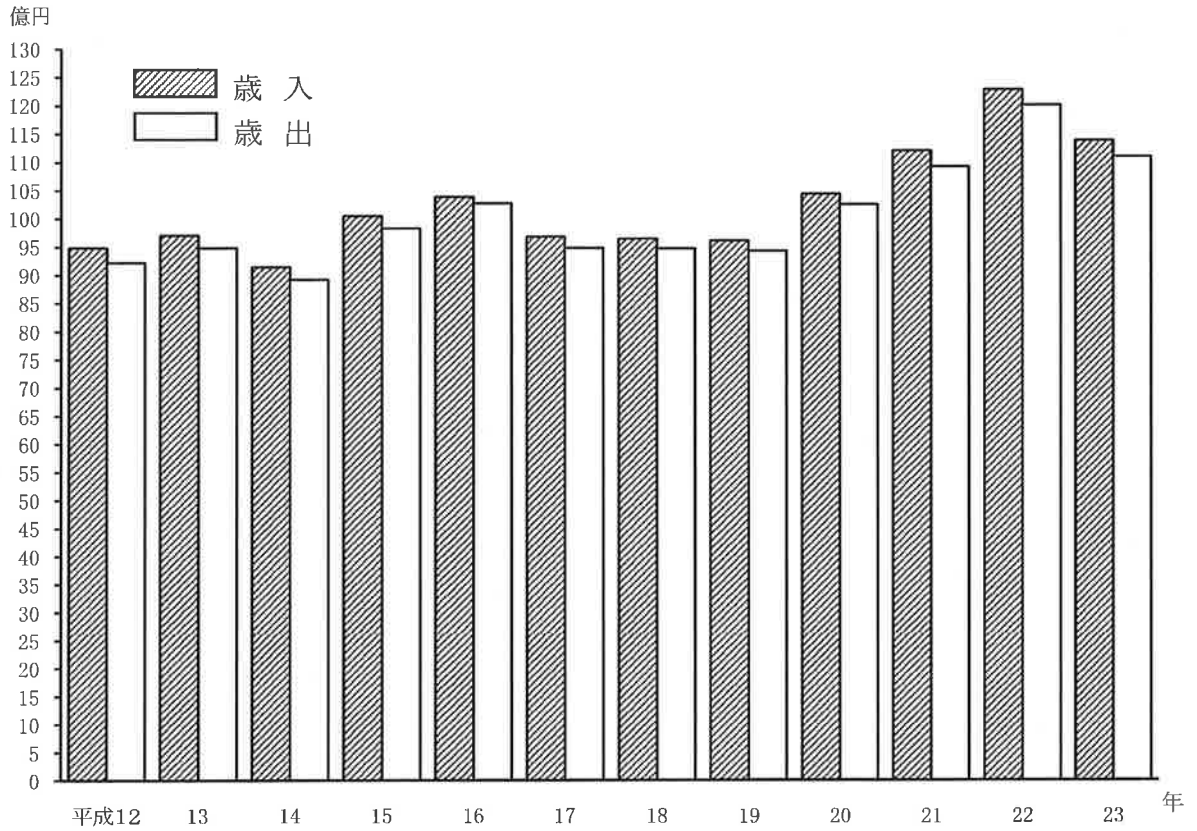


歳出 《性質別経費》

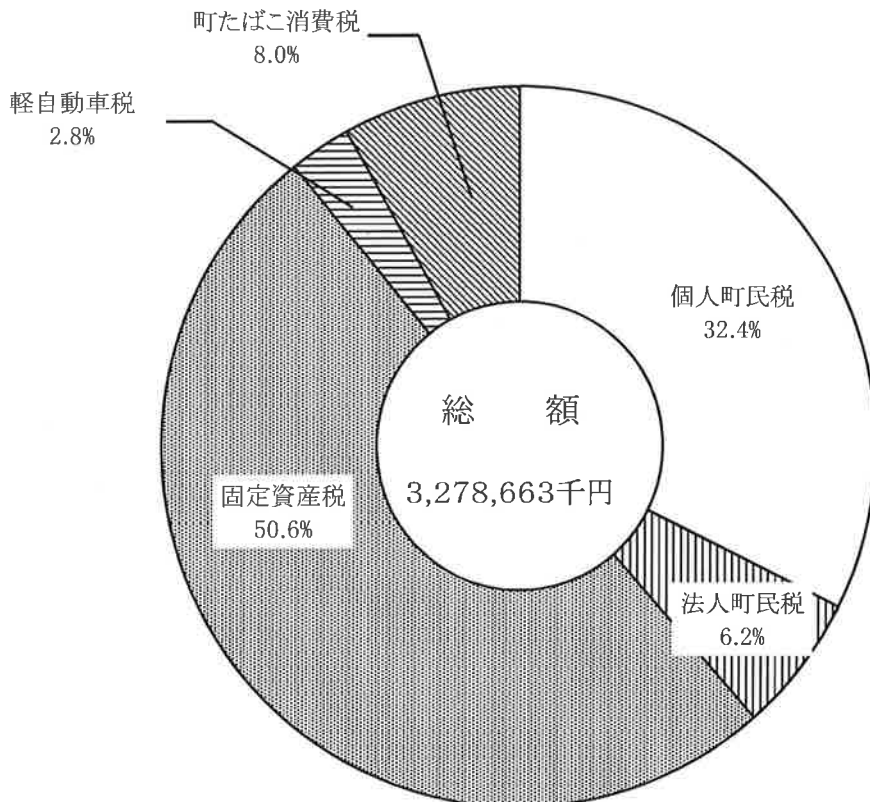


※普通会計は一般会計と土地区画整理事業特別会計からなる。

(3) 年度別一般会計決算の推移(P170,171参照)



(4) 平成23年度の町税徴収状況(収入済額)(P174参照)



(1) 財政(一般会計)の推移(歳入)

年度 款別	平成 20年度			平成 21年度			平成 22年度			平成 23年度		
	予算額(千円)	決算額(千円)	構成比(%)	予算額(千円)	決算額(千円)	構成比(%)	予算額(千円)	決算額(千円)	構成比(%)	予算額(千円)	決算額(千円)	構成比(%)
町 税	3,118,681	3,165,295	30.36	3,169,157	3,198,374	28.58	3,162,932	3,214,811	26.20	3,216,544	3,279,467	28.84
地方譲与税	82,217	79,784	0.77	75,412	76,237	0.68	72,210	74,280	0.61	70,331	74,015	0.65
利子割交付金	8,707	9,452	0.09	7,569	8,517	0.08	9,061	8,929	0.07	9,225	9,615	0.08
配当割交付金	6,744	1,869	0.02	1,392	1,225	0.01	896	1,777	0.01	2,627	2,313	0.02
株式等譲渡所得割 交付金	2,633	861	0.01	986	1,105	0.01	1,051	698	0.01	655	607	0.01
地方消費税交付金	263,766	257,035	2.47	273,943	273,943	2.45	279,516	279,516	2.28	276,534	276,534	2.43
自動車取得税 交付金	27,965	27,077	0.26	16,181	17,134	0.15	13,666	13,396	0.11	10,245	10,594	0.09
地方特例交付金	38,931	38,931	0.37	41,131	41,131	0.37	50,350	50,350	0.41	30,990	30,990	0.27
地方交付税	1,952,045	1,994,975	19.13	2,004,520	2,056,719	18.38	2,140,582	2,200,297	17.93	1,857,481	1,920,489	16.89
交通安全対策 特別交付金	6,000	5,448	0.05	5,500	5,992	0.05	5,900	5,714	0.05	5,500	5,531	0.05
分担金及び負担金	262,580	261,213	2.51	263,809	261,763	2.34	276,940	275,898	2.25	296,952	295,105	2.60
使用料及び手数料	70,001	72,409	0.69	70,388	71,966	0.64	73,793	74,175	0.60	73,378	75,299	0.66
国庫支出金	2,692,474	1,761,532	16.89	3,697,757	2,543,661	22.73	3,095,792	2,817,962	22.97	2,170,606	2,002,328	17.61
県支出金	682,366	680,457	6.53	821,745	783,350	7.00	1,521,623	1,448,553	11.81	1,590,052	1,227,757	10.80
財産収入	53,866	53,411	0.51	36,976	37,499	0.34	18,199	19,847	0.16	23,572	22,109	0.19
寄付金	101	180	0.00	26,358	26,508	0.24	251	250	0.00	4,012	4,012	0.04
繰入金	115,720	115,189	1.10	25,187	24,104	0.22	36,539	36,025	0.29	658,094	652,173	5.74
繰越金	182,421	182,421	1.75	191,389	191,390	1.71	283,772	283,773	2.31	273,197	273,197	2.40
諸収入	565,071	561,539	5.39	338,125	338,708	3.03	355,120	349,677	2.85	382,517	374,529	3.29
町債	1,302,800	1,157,700	11.10	1,439,800	1,231,000	11.00	1,208,500	1,113,800	9.08	982,700	834,800	7.34
総 額	11,435,089	10,426,778	100.00	12,507,325	11,190,326	100.00	12,606,693	12,269,728	100.00	11,935,212	11,371,464	100.00

資料:企画財政課

(2) 財政(一般会計)の推移 (歳出)

年度 款別	平成 20年度			平成 21年度			平成 22年度			平成 23年度		
	予算額(千円)	決算額(千円)	構成比(%)	予算額(千円)	決算額(千円)	構成比(%)	予算額(千円)	決算額(千円)	構成比(%)	予算額(千円)	決算額(千円)	構成比(%)
議 会 費	100,892	99,741	0.97	96,552	94,814	0.87	103,331	102,238	0.85	140,577	139,688	1.26
総 務 費	2,186,710	1,586,843	15.50	1,758,233	1,688,559	15.48	1,415,774	1,394,239	11.62	1,281,648	1,259,091	11.36
民 生 費	3,220,111	3,200,642	31.27	3,395,067	3,368,336	30.88	4,527,268	4,431,334	36.94	4,962,278	4,517,285	40.77
衛 生 費	502,785	495,604	4.84	636,372	590,279	5.41	721,959	695,668	5.80	773,877	764,092	6.90
労 働 費	11,356	10,867	0.11	14,626	14,496	0.13	16,780	16,430	0.14	18,288	17,937	0.16
農 林 水 産 費	103,972	87,061	0.85	188,691	154,536	1.42	297,646	281,285	2.34	223,910	203,313	1.84
商 工 費	42,960	42,742	0.42	45,171	44,940	0.41	65,611	65,343	0.54	53,822	53,265	0.48
土 木 費	2,449,712	1,935,486	18.91	3,619,813	2,439,402	22.37	2,646,118	2,304,299	19.21	1,847,272	1,522,911	13.75
消 防 費	351,290	350,818	3.43	393,433	381,148	3.49	413,130	411,966	3.43	408,521	408,081	3.68
教 育 費	1,034,853	1,015,037	9.92	1,341,714	1,125,690	10.32	1,368,322	1,284,989	10.71	1,244,861	1,219,509	11.01
災 害 復 旧 費	23,220	22,375	0.22	3	0	0.00	3	0	0.00	11,504	11,051	0.10
公 債 費	1,388,677	1,388,172	13.56	1,004,390	1,004,353	9.21	1,009,332	1,008,740	8.41	963,274	963,155	8.69
諸 支 出 金	1	0	0.00	1	0	0.00	1	0	0.00	1	0	0.00
予 備 費	18,550	0	0.00	13,259	0	0.00	21,418	0	0.00	5,379	0	0.00
総 額	11,435,089	10,235,388	100.00	12,507,325	10,906,553	100.00	12,606,693	11,996,531	100.00	11,935,212	11,079,378	100.00

資料:企画財政課

(3) 歳入の推移 (性質別財源)

区分	年度	平成 20年度			平成 21年度			平成 22年度			平成 23年度			
		決算額(千円)	構成比(%)	人口一人当たり金額(円)	決算額(千円)	構成比(%)	人口一人当たり金額(円)	決算額(千円)	構成比(%)	人口一人当たり金額(円)	決算額(千円)	構成比(%)	人口一人当たり金額(円)	
自主財源	町 税	3,165,295	30.36	93,056	3,198,374	26.12	92,069	3,214,811	24.27	91,494	3,279,467	26.87	92,143	
	財 産 収 入	53,411	0.51	1,570	37,809	0.31	1,088	20,187	0.15	575	22,109	0.18	621	
	分担金及び 使用料及び 手数料	261,213	2.51	7,679	245,036	2.00	7,054	258,024	1.95	7,343	275,076	2.25	7,729	
	繰 越 金	182,421	1.75	5,363	192,939	1.58	5,554	296,132	2.24	8,428	289,639	2.37	8,138	
	諸 収 入	561,539	5.39	16,509	347,284	2.84	9,997	355,102	2.68	10,106	378,536	3.10	10,636	
	繰 入 金	115,189	1.10	3,386	22,770	0.19	655	33,620	0.25	957	649,898	5.33	18,260	
	寄 附 金	180	0.00	5	26,508	0.22	763	250	0.00	7	4,012	0.03	113	
	小 計	4,411,657	42.31	129,697	4,159,512	33.99	119,736	4,270,269	32.24	121,532	4,994,180	40.91	140,322	
	依存財源	地 方 譲 与 税	79,784	0.77	2,346	76,237	0.62	2,195	74,280	0.56	2,114	74,015	0.61	2,080
		利子割交付金	9,452	0.09	278	8,517	0.07	245	8,929	0.07	254	9,615	0.08	270
配当割交付金		1,869	0.02	55	1,225	0	35	1,777	0	51	2,313	0	65	
株式等譲渡所得割 交付金		861	0.01	25	1,105	0	32	698	0	20	607	0	17	
地 方 消 費 税 金 交 付 金		257,035	2.47	7,557	273,943	2.24	7,886	279,516	2.11	7,955	276,534	2.27	7,770	
自 動 車 取 得 税 金 交 付 金		27,077	0.26	796	17,134	0.14	493	13,396	0.10	381	10,594	0.09	298	
地 方 特 例 金 交 付 金		38,931	0.37	1,145	41,131	0.34	1,184	50,350	0.38	1,433	30,990	0.25	871	
地 方 交 付 税		1,994,975	19.13	58,650	2,056,719	16.80	59,205	2,200,297	16.61	62,621	1,920,489	15.73	53,960	
交 通 安 全 対 策 特 別 交 付 金		5,448	0.05	160	5,992	0.05	172	5,714	0.04	163	5,531	0.05	155	
国 庫 支 出 金		1,761,532	16.89	51,787	3,403,797	27.80	97,982	3,499,830	26.42	99,605	2,555,245	20.93	71,795	
県 支 出 金		680,457	6.53	20,005	788,118	6.44	22,687	1,453,490	10.97	41,366	1,232,703	10.10	34,635	
町 債	1,157,700	11.10	34,035	1,411,000	11.52	40,617	1,387,900	10.48	39,500	1,093,200	8.96	30,716		
小 計	6,015,121	57.69	176,839	8,084,918	66.04	232,733	8,976,177	67.76	255,463	7,211,836	59.09	202,632		
合 計	10,426,778	100.00	306,536	12,244,430	100.03	352,469	13,246,446	100.00	376,995	12,206,016	100.00	342,954		

※決算額及び構成比は、地方財政状況調査表作成要領の数値を用いる。 ※人口は各年度末(3月31日)現在の人口である。

資料:企画財政課

※上記は、一般会計、用地取得事業特別会計、土地区画整理事業特別会計からなる普通会計の数値とする。

(4) 歳出の推移 (性質別経費)

区分	年度	平成 20年度			平成 21年度			平成 22年度			平成 23年度		
		決算額(千円)	構成比(%)	人口一人当たり金額(円)	決算額(千円)	構成比(%)	人口一人当たり金額(円)	決算額(千円)	構成比(%)	人口一人当たり金額(円)	決算額(千円)	構成比(%)	人口一人当たり金額(円)
消費的経費	人件費	1,580,226	15.44	46,457	1,540,166	12.89	44,335	1,555,772	12.01	44,277	1,561,471	13.12	43,873
	物件費	1,040,315	10.16	30,584	1,213,100	10.15	34,920	1,533,468	11.84	43,643	1,549,108	13.01	43,525
	維持補修費	20,950	0.20	616	22,006	0.18	633	18,718	0.14	533	23,413	0.20	658
	扶助費	1,967,996	19.23	57,857	2,079,170	17.40	59,851	2,638,073	20.36	75,080	2,800,911	23.53	78,697
	補助費等	876,227	8.56	25,760	1,481,695	12.40	42,652	1,019,976	7.87	29,029	1,100,729	9.25	30,927
	小計	5,485,714	53.59	161,273	6,336,137	53.02	182,391	6,766,007	52.22	192,562	7,035,632	59.11	197,680
投資的経費	普通建設事業	1,608,083	15.71	47,276	3,278,194	27.44	94,366	3,707,399	28.61	105,513	2,492,789	20.94	70,040
	(補助事業)	1,474,679	14.41	43,354	2,429,973	20.34	69,949	3,106,535	23.98	88,412	2,015,754	16.93	56,637
	(単独事業)	133,404	1.30	3,922	848,221	7.10	24,417	600,864	4.64	17,101	477,035	4.01	13,403
	災害復旧事業	22,375	0.22	658	0	0.00	0	0	0.00	0	11,051	0.09	310
	(補助事業)	18,559	0.18	546	0	0.00	0	0	0.00	0	1,050	0.01	30
	(単独事業)	3,816	0.04	112	0	0.00	0	0	0.00	0	10,001	0.08	281
小計	1,630,458	15.93	47,933	3,278,194	27.44	94,366	3,707,399	28.61	105,513	2,503,840	21.03	70,350	
その他の経費	公債費	1,388,172	13.56	40,811	1,085,677	9.09	31,252	1,098,159	8.48	31,254	1,060,372	8.91	29,793
	積立金	570,049	5.57	16,759	186,915	1.56	5,381	274,702	2.12	7,818	135,952	1.14	3,820
	投資及び支出金・貸付金	26,280	0.26	773	25,180	0.21	725	25,180	0.19	717	25,000	0.21	702
	繰出金	1,134,715	11.09	33,359	1,036,195	8.67	29,828	1,085,360	8.38	30,889	1,142,723	9.60	32,107
小計	3,119,216	30.48	91,701	2,333,967	19.53	67,186	2,483,401	19.17	70,678	2,364,047	19.86	66,422	
合計	10,235,388	100.00	300,908	11,948,298	99.99	343,943	12,956,807	100.00	368,753	11,903,519	100.00	334,452	

※決算額及び構成比は、地方財政状況調査表作成要領の数値を用いる。

資料:企画財政課

※上記は、一般会計、用地取得事業特別会計、土地区画整理事業特別会計からなる普通会計の数値とする。

※人口は各年度末(3月31日)現在の人口である。

(5) 年度別町税徴収状況

(単位:千円)

年 度	区 分	合 計	個人町民税	法人町民税	固定資産税	軽自動車税	町たばこ消費税	電 気 税	特別土地保有税
平成17年度	調 定 額	2,895,490	817,786	199,297	1,544,625	72,004	261,778	—	—
	収 入 済 額	2,660,572	757,318	196,000	1,380,194	65,282	261,778	—	—
	徴収率(%)	91.9	92.6	98.3	89.4	90.7	100.0	—	—
" 18年度	調 定 額	2,975,968	895,448	203,794	1,523,845	78,350	274,531	—	—
	収 入 済 額	2,738,558	836,630	200,626	1,355,603	71,168	274,531	—	—
	徴収率(%)	92.0	93.4	98.4	89.0	90.8	100.0	—	—
" 19年度	調 定 額	3,326,555	1,140,197	197,222	1,636,010	83,467	269,659	—	—
	収 入 済 額	3,080,614	1,071,441	193,327	1,469,169	77,019	269,659	—	—
	徴収率(%)	92.6	94.0	98.0	89.8	92.3	100.0	—	—
" 20年度	調 定 額	3,399,516	1,167,281	203,938	1,694,832	87,315	239,840	—	6,310
	収 入 済 額	3,163,534	1,100,068	200,427	1,536,981	80,622	239,840	—	5,600
	徴収率(%)	93.1	94.2	98.3	90.7	92.3	100.0	—	88.7
" 21年度	調 定 額	3,418,985	1,171,967	203,372	1,729,655	90,505	222,776	—	710
	収 入 済 額	3,197,119	1,099,790	200,783	1,589,691	83,369	222,776	—	710
	徴収率(%)	93.5	93.8	98.7	91.9	92.1	100.0	—	100.0
" 22年度	調 定 額	3,423,078	1,125,452	218,591	1,755,655	93,808	229,572	—	—
	収 入 済 額	3,214,292	1,058,957	214,516	1,624,011	87,236	229,572	—	—
	徴収率(%)	93.9	94.1	98.1	92.5	93.0	100.0	—	—
" 23年度	調 定 額	3,440,664	1,113,780	206,319	1,759,316	97,689	263,560	—	—
	収 入 済 額	3,278,663	1,061,211	203,855	1,657,845	92,192	263,560	—	—
	徴収率(%)	95.3	95.3	98.8	94.2	94.4	100.0	—	—

※収入済額は滞納繰越分も含む数値である。

資料: 税務課

(6) 地方債借入先別現在高の状況(普通会計)

(単位:千円)

借入先		年度		平成16年度	平成17年度	平成18年度	平成19年度	平成20年度	平成21年度	平成22年度	平成23年度
1	財政融資資金			5,812,121	6,461,911	7,022,032	7,323,880	7,905,365	8,792,610	9,091,331	9,326,476
	内訳	(ア) (イ)以外のもの		3,515,198	4,415,103	5,219,275	5,747,863	6,526,893	8,747,049	9,059,272	9,304,379
		(イ) うち旧資金運用部資金		2,296,923	2,046,808	1,802,757	1,576,017	1,378,472	1,185,147	992,373	872,352
2	旧郵政公社資金			3,576,512	3,372,932	3,149,244	2,906,952	2,299,276	2,087,336	1,875,281	1,657,376
	内訳	(ア) 旧郵便貯金資金		94,100	90,727	109,904	102,582	95,151	87,610	78,799	69,854
		(イ) 旧簡易生命保険資金		3,482,412	3,282,205	3,039,340	2,804,370	2,204,125	1,999,726	1,796,482	1,587,522
3	地方公営企業等金融機構資金			359,177	335,356	428,968	494,638	564,396	578,959	1,142,452	1,498,872
4	国の予算貸付、政府関係機関貸付			—	—	—	—	58,000	90,400	90,400	90,400
5	市中銀行			—	—	—	—	353,228	298,884	244,540	190,196
6	その他の金融機関			576,567	554,803	542,039	482,359	418,701	371,403	343,414	316,058
7	保険会社等			168,800	123,700	78,600	33,500	8,500	900	—	—
8	交付公債			—	—	—	—	—	—	—	—
9	市場公募債			—	—	—	—	—	—	—	—
10	共済等			494,297	503,250	446,527	384,716	337,475	282,478	233,415	198,963
11	政府保証付外債			—	—	—	—	—	—	—	—
12	その他			16,893	13,576	24,004	40,480	42,481	36,665	30,081	25,543
合計				11,004,367	11,365,528	11,691,414	11,666,525	11,987,422	12,539,635	13,050,914	13,303,884

※決算統計において、平成19年度までは、政府資金の内訳として、財政融資資金と郵政公社資金に区分していたが、

資料:企画財政課

平成20年度からは財政融資資金と旧郵政公社資金として区分しているため上記様式を変更。

※公営企業金融公庫は、平成20年10月1日付けで地方公営企業等金融機構に名称変更のため、上記様式の借入先名称変更。