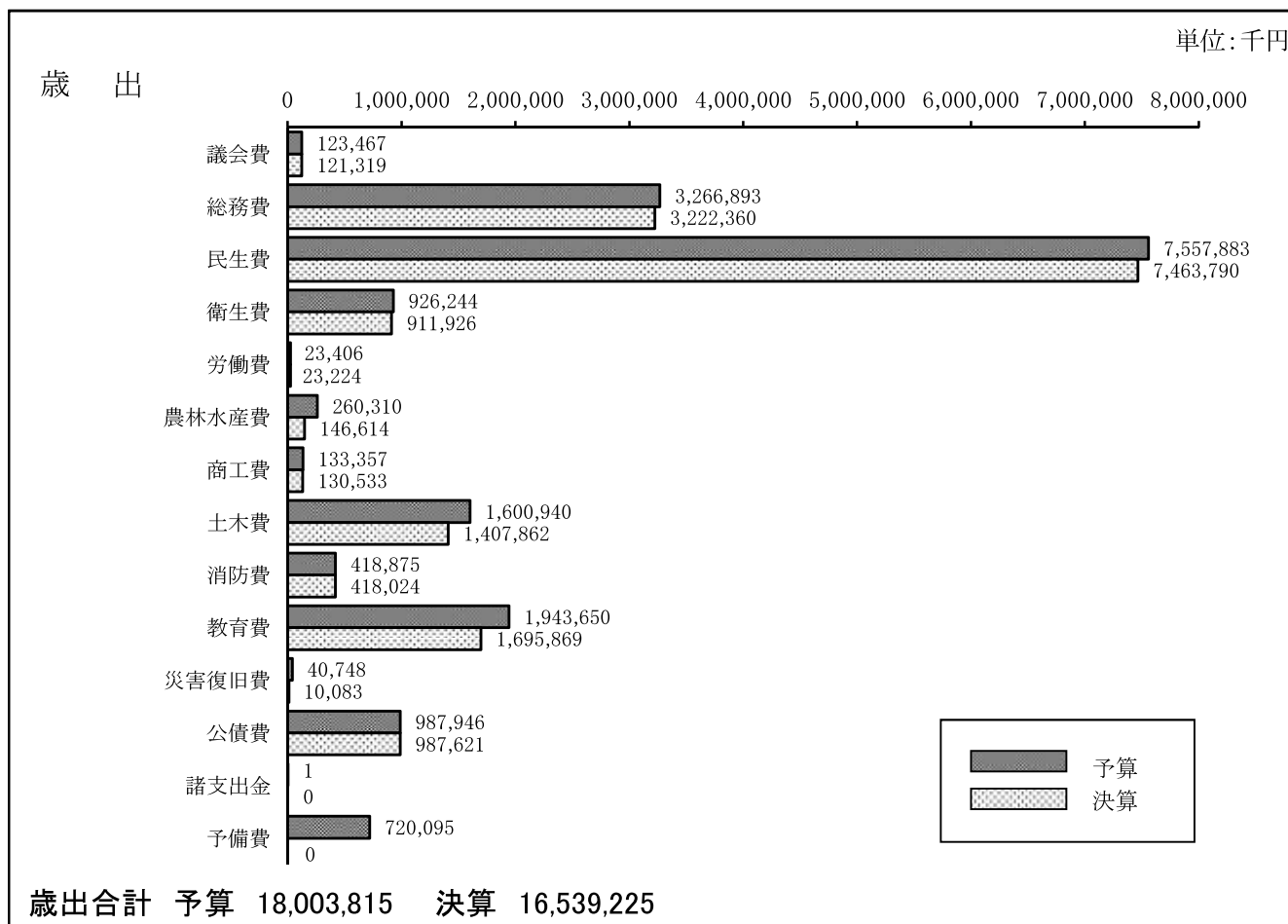
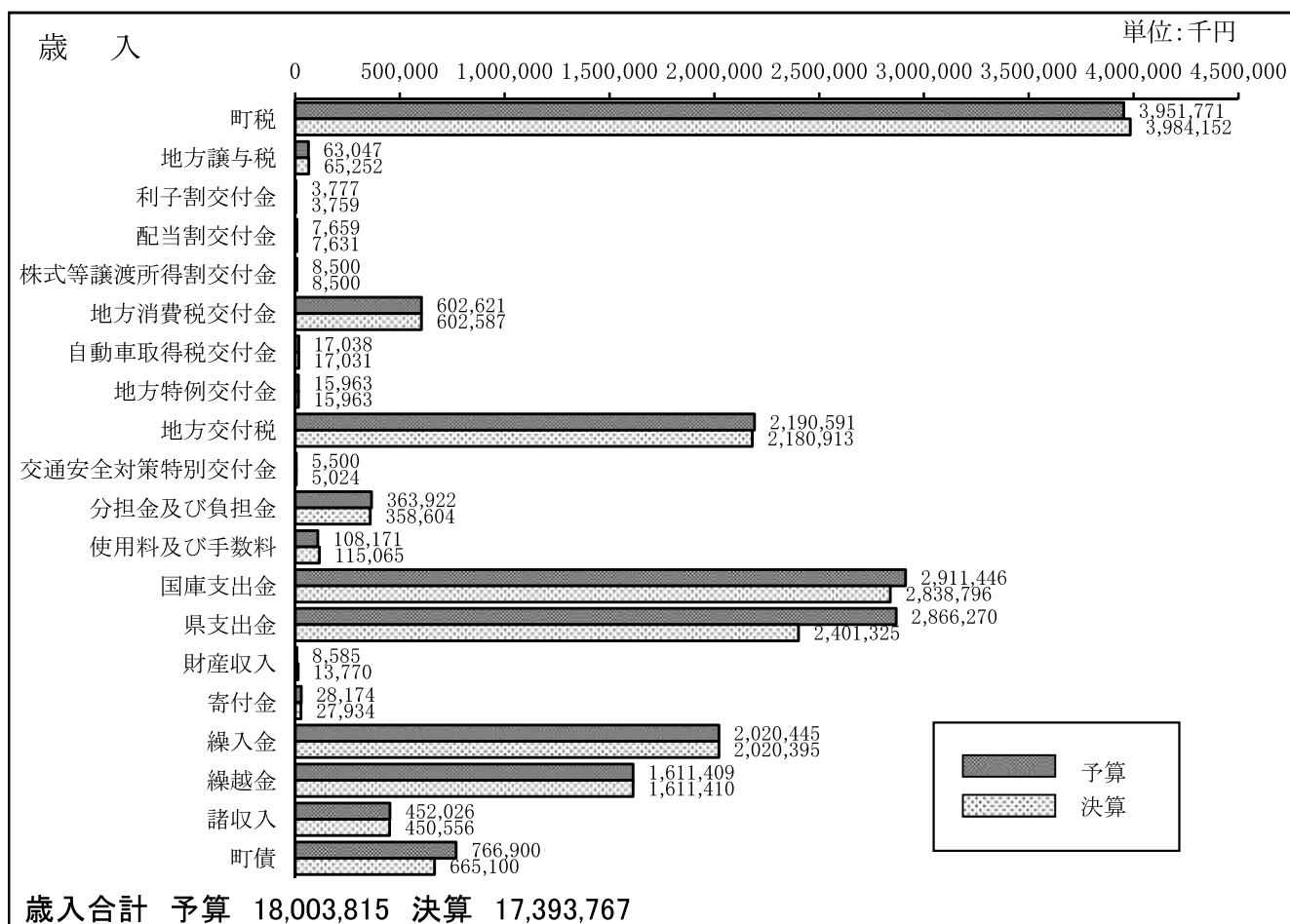


1 4 . 財

政

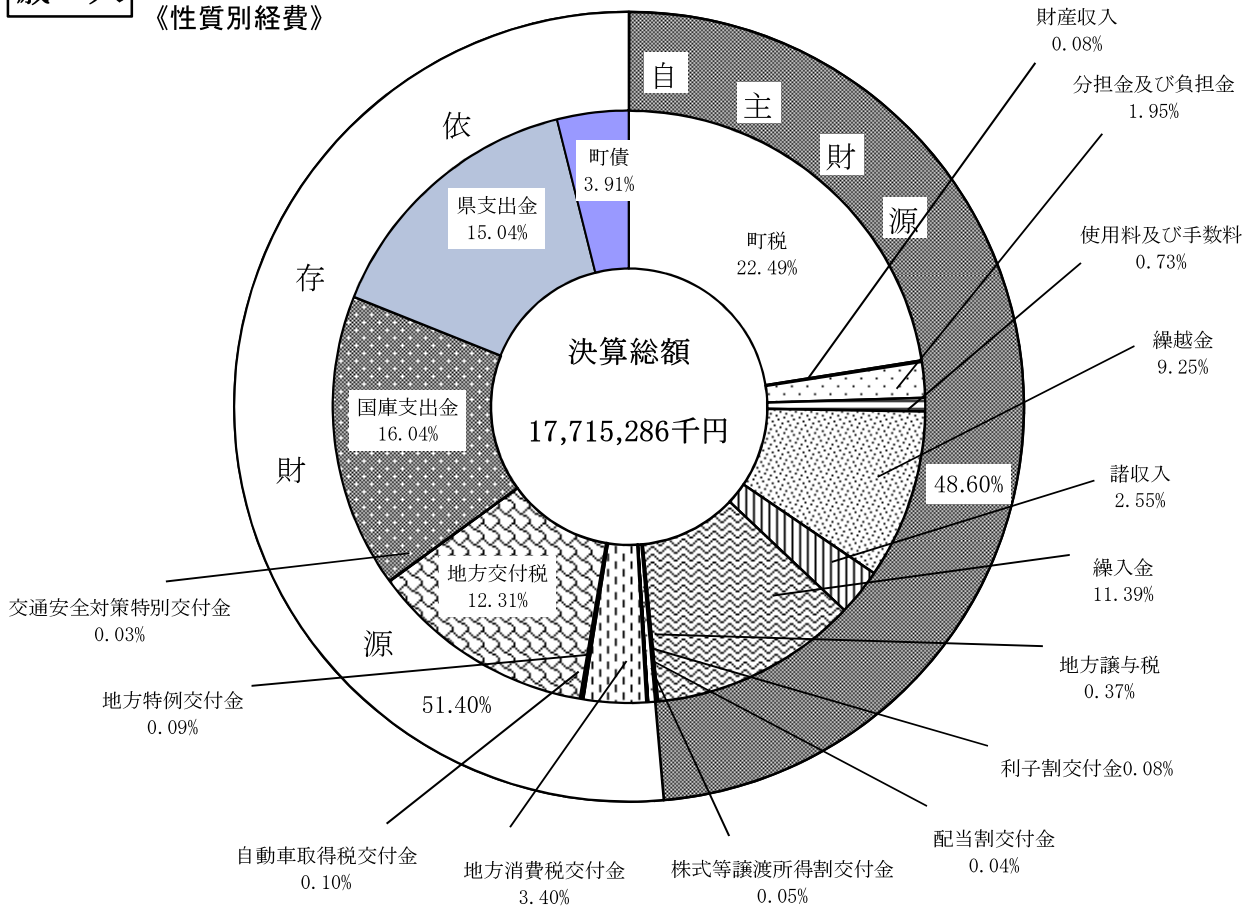
(1) 一般会計決算状況(平成29年度) (P172,173参照)



(2) 普通会計決算の性質別財源と経費の状況(平成29年度) (P174,175参照)

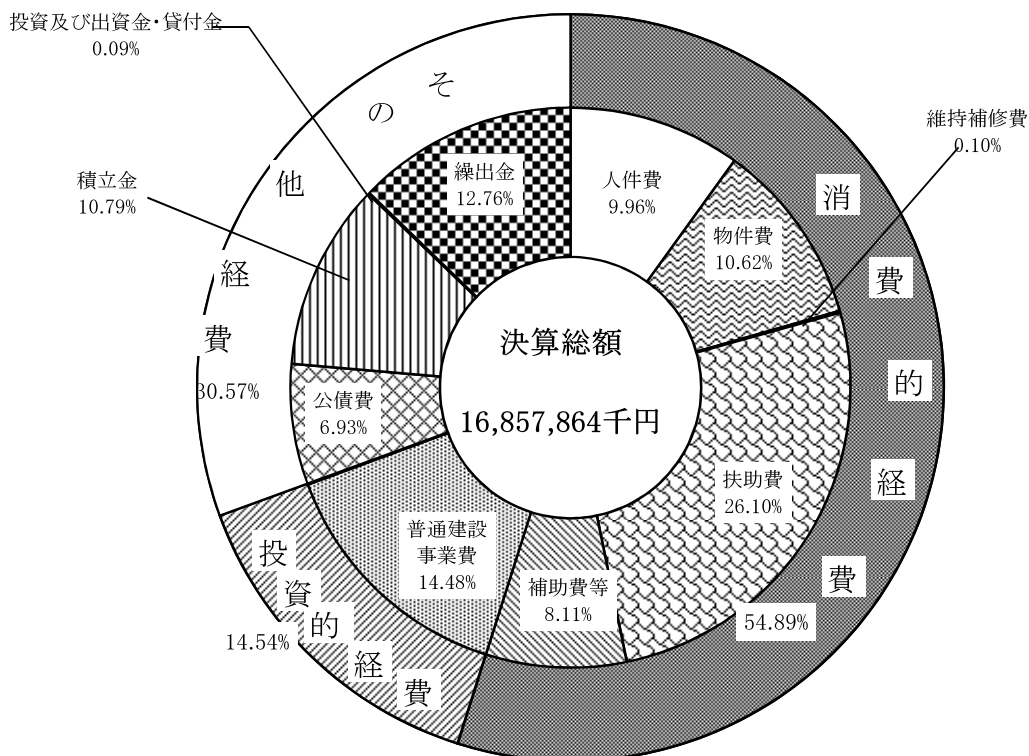
歳 入

《性質別経費》



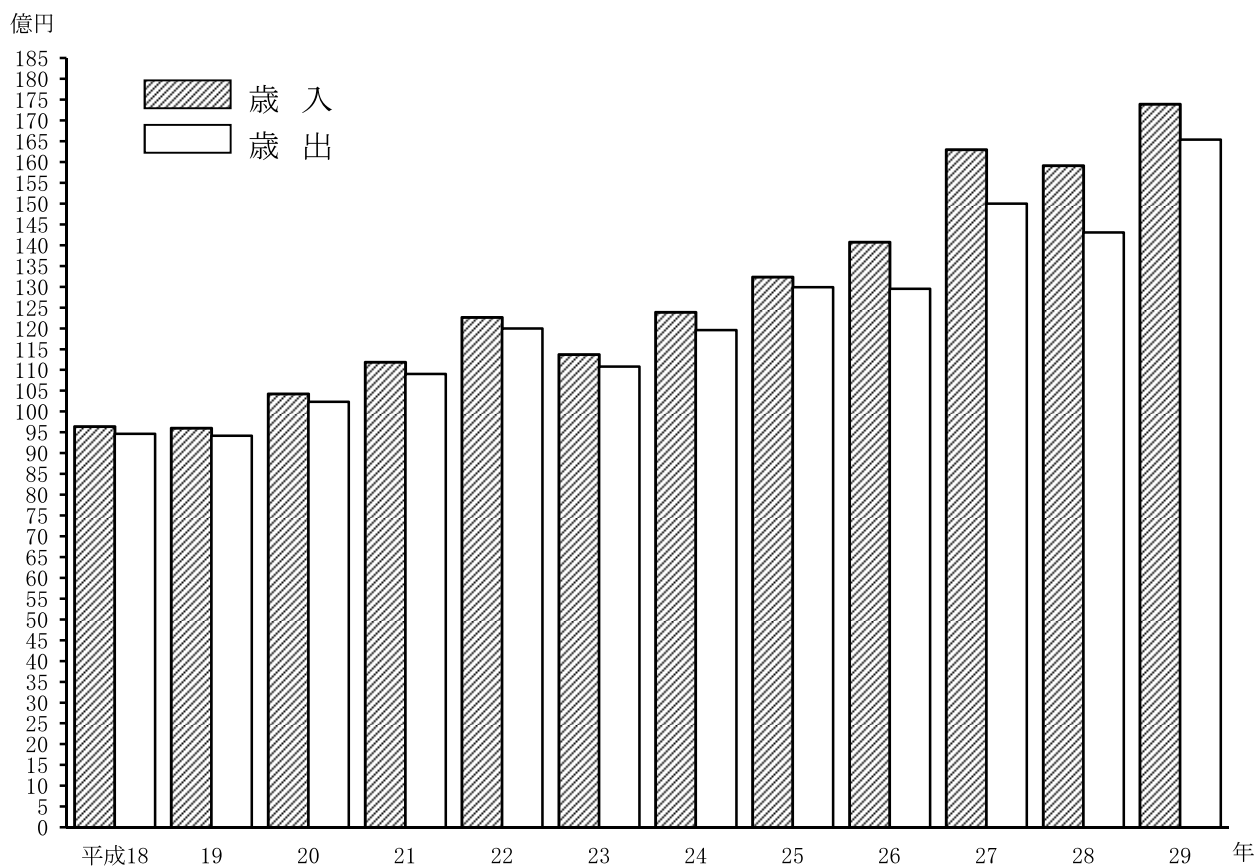
歳 出

《性質別経費》

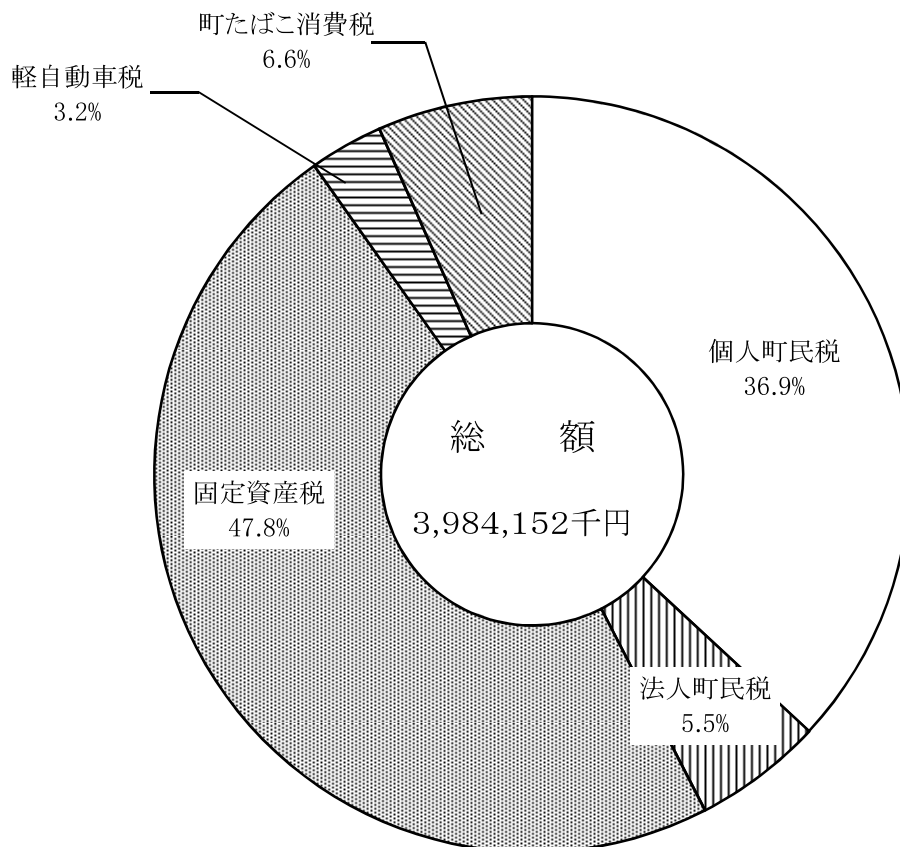


※普通会計は一般会計と土地区画整理事業特別会計からなる。

(3) 年度別一般会計決算の推移(P172,173参照)



(4) 平成29年度の町税徴収状況(収入済額)(P176参照)



財 政

(1) 財政(一般会計)の推移 (歳入)

(単位:円)

年度 款別	平成 26年度			平成 27年度			平成 28年度			平成 29年度		
	予算額	決算額	構成比 (%)	予算額	決算額	構成比 (%)	予算額	決算額	構成比 (%)	予算額	決算額	構成比 (%)
町 税	3,575,847,000	3,602,571,936	25.60	3,691,383,000	3,691,476,351	22.64	3,829,677,000	3,857,457,887	24.23	3,951,771,000	3,984,152,038	22.91
地 方 譲 与 税	64,286,000	61,717,000	0.44	62,978,000	64,574,000	0.40	63,047,000	67,898,000	0.43	63,047,000	65,252,000	0.38
利 子 割 交 付 金	6,218,000	5,960,000	0.04	5,393,000	5,123,000	0.03	3,059,000	3,060,000	0.02	3,777,000	3,759,000	0.02
配 当 割 交 付 金	9,016,000	8,907,000	0.06	10,448,000	10,293,000	0.06	5,013,000	5,014,000	0.03	7,659,000	7,631,000	0.04
株 式 等 譲 渡 所 得 割 交 付 金	6,713,000	6,713,000	0.05	8,425,000	8,328,000	0.05	3,971,000	3,969,000	0.02	8,500,000	8,500,000	0.05
地 方 消 費 税 交 付 金	334,158,000	334,158,000	2.37	599,364,000	599,364,000	3.68	551,153,000	551,153,000	3.46	602,621,000	602,587,000	3.46
自 動 車 取 得 税 交 付 金	6,089,000	5,942,000	0.04	11,700,000	11,336,000	0.07	12,849,000	12,860,000	0.08	17,038,000	17,031,000	0.10
地 方 特 例 交 付 金	9,873,000	9,873,000	0.07	11,763,000	11,763,000	0.07	14,860,000	14,860,000	0.09	15,963,000	15,963,000	0.09
地 方 交 付 税	2,281,749,000	2,260,492,000	16.06	2,242,571,000	2,217,627,000	13.60	2,188,970,000	2,179,725,000	13.69	2,190,591,000	2,180,913,000	12.54
交 通 安 全 対 策 特 別 交 付 金	5,500,000	5,029,000	0.04	5,500,000	5,458,000	0.03	5,500,000	5,145,000	0.03	5,500,000	5,024,000	0.03
分 担 金 及 び 負 担 金	346,135,000	342,279,560	2.43	353,657,000	354,310,439	2.17	347,252,000	343,700,430	2.16	363,922,000	358,603,696	2.06
使 用 料 及 び 手 数 料	82,081,000	82,553,484	0.59	88,218,000	91,190,221	0.56	99,385,000	103,540,481	0.65	108,171,000	115,065,444	0.66
国 庫 支 出 金	1,974,882,000	1,813,874,127	12.89	2,226,337,000	2,062,620,141	12.65	2,686,178,000	2,245,790,286	14.11	2,911,445,546	2,838,796,240	16.32
県 支 出 金	3,332,664,000	2,483,399,749	17.65	3,420,601,200	3,048,406,128	18.70	2,570,602,240	2,211,801,325	13.90	2,866,270,168	2,401,324,810	13.81
財 産 収 入	13,713,000	14,733,079	0.10	16,182,000	13,177,921	0.08	26,136,000	10,148,364	0.06	8,585,000	13,769,720	0.08
寄 付 金	521,000	620,000	0.00	2,871,000	2,900,000	0.02	1,381,000	1,580,000	0.01	28,174,000	27,934,008	0.16
繰 入 金	1,238,512,000	1,237,048,500	8.79	1,339,029,000	1,338,179,108	8.21	1,829,140,000	1,828,701,336	11.49	2,020,445,000	2,020,394,695	11.62
繰 越 金	241,426,190	241,426,399	1.72	1,119,124,820	1,119,124,738	6.86	1,306,070,754	1,306,071,132	8.21	1,611,408,838	1,611,409,731	9.26
諸 収 入	422,648,000	427,375,125	3.04	411,942,000	411,635,397	2.52	469,106,000	480,384,091	3.02	452,026,000	450,555,776	2.59
町 債	1,430,200,000	1,129,300,000	8.02	1,386,400,000	1,237,200,000	7.59	815,900,000	684,700,000	4.30	766,900,000	665,100,000	3.82
総 額	15,382,231,190	14,073,972,959	100.00	17,013,887,020	16,304,086,444	100.00	16,829,249,994	15,917,559,332	100.00	18,003,814,552	17,393,766,158	100.00

資料:企画財政課

(2) 財政(一般会計)の推移 (歳出)

(単位:円)

年度 款別	平成 26年度			平成 27年度			平成 28年度			平成 29年度		
	予算額	決算額	構成比 (%)	予算額	決算額	構成比 (%)	予算額	決算額	構成比 (%)	予算額	決算額	構成比 (%)
議 会 費	126,091,000	123,107,554	0.95	134,270,000	132,138,650	0.88	122,508,000	121,189,797	0.85	123,467,000	121,319,453	0.73
総 務 費	1,314,074,000	1,241,589,328	9.58	2,292,437,800	2,204,027,453	14.70	2,816,354,420	2,683,244,377	18.76	3,266,892,600	3,222,360,046	19.48
民 生 費	4,989,101,000	4,877,172,181	37.65	5,428,559,000	5,295,454,135	35.31	6,134,275,480	5,704,673,933	39.88	7,557,883,000	7,463,789,830	45.13
衛 生 費	834,978,000	799,981,972	6.18	864,309,000	857,786,300	5.72	903,751,000	888,859,059	6.21	926,244,000	911,926,477	5.51
労 働 費	38,520,000	36,840,123	0.28	29,811,000	28,487,279	0.19	19,546,000	19,083,282	0.13	23,406,000	23,223,510	0.14
農 林 水 産 費	528,351,090	461,466,818	3.56	305,971,730	275,339,091	1.84	208,433,720	178,896,729	1.25	260,309,600	146,613,804	0.89
商 工 費	307,221,500	237,092,567	1.83	239,342,000	225,401,730	1.50	167,677,000	160,832,704	1.12	133,357,000	130,532,935	0.79
土 木 費	2,821,001,450	1,795,018,097	13.86	2,886,279,490	2,480,313,608	16.54	2,012,353,574	1,589,454,472	11.11	1,600,940,352	1,407,861,987	8.51
消 防 費	464,532,000	427,264,766	3.30	454,461,000	448,136,249	2.99	420,047,000	419,645,405	2.93	418,875,000	418,024,148	2.53
教 育 費	1,967,469,150	1,927,356,917	14.88	2,153,706,000	2,057,773,674	13.72	1,602,467,800	1,556,078,746	10.88	1,943,650,000	1,695,868,823	10.25
災 害 復 旧 費	3,000	0	0.00	3,000	0	0.00	3,000	0	0.00	40,748,000	10,082,556	0.06
公 債 費	1,028,385,000	1,027,957,898	7.93	993,411,000	993,157,143	6.62	984,637,000	984,191,097	6.88	987,946,000	987,620,768	5.97
諸 支 出 金	1,000	0	0.00	1,000	0	0.00	1,000	0	0.00	1,000	0	0.00
予 備 費	962,503,000	0	0.00	1,231,325,000	0	0.00	1,437,195,000	0	0.00	720,095,000	0	0.00
総 額	15,382,231,190	12,954,848,221	100.00	17,013,887,020	14,998,015,312	100.00	16,829,249,994	14,306,149,601	100.00	18,003,814,552	16,539,224,337	100.00

資料:企画財政課

財 政

(3) 歳入の推移 (性質別財源)

区分	年度	平成 26年度			平成 27年度			平成 28年度			平成 29年度		
		決算額 (千円)	構成比 (%)	人口一人当 たり金額(円)	決算額 (千円)	構成比 (%)	人口一人当 たり金額(円)	決算額 (千円)	構成比 (%)	人口一人当 たり金額(円)	決算額 (千円)	構成比 (%)	人口一人当 たり金額(円)
自主財源	町 税	3,602,572	24.17	97,396	3,691,476	21.63	98,819	3,857,458	23.40	101,936	3,984,152	22.49	102,950
	財 産 収 入	14,733	0.10	398	13,178	0.08	353	10,148	0.06	268	13,770	0.08	356
	分 担 金 及 び 負 担 金	325,395	2.18	8,797	335,810	1.97	8,989	350,056	2.12	9,250	345,300	1.95	8,922
	使 用 料 及 び 手 数 料	99,555	0.67	2,691	109,810	0.64	2,940	121,719	0.74	3,217	128,488	0.73	3,320
	繰 越 金	340,833	2.29	9,214	1,141,716	6.69	30,563	1,347,156	8.17	35,599	1,638,380	9.25	42,335
	諸 収 入	418,840	2.81	11,323	404,588	2.37	10,831	475,732	2.89	12,572	452,436	2.55	11,691
	繰 入 金	1,234,318	8.28	33,370	1,335,556	7.82	35,752	1,823,992	11.06	48,200	2,018,412	11.39	52,155
	寄 附 金	620	0.00	17	2,900	0.02	78	1,580	0.01	42	27,934	0.16	722
	小 計	6,036,866	40.50	163,206	7,035,034	41.22	188,325	7,987,841	48.45	211,084	8,608,872	48.60	222,451
	依存財源	地 方 譲 与 税	61,717	0.41	1,669	64,574	0.38	1,729	67,898	0.41	1,794	65,252	0.37
利 子 割 交 付 金		5,960	0.04	161	5,123	0.03	137	3,060	0.02	81	3,759	0.02	97
配 当 割 交 付 金		8,907	0.06	241	10,293	0.06	276	5,014	0.03	132	7,631	0.04	197
株 式 等 譲 渡 所 得 割 交 付 金		6,713	0.05	181	8,328	0.05	223	3,969	0.02	105	8,500	0.05	220
地 方 消 費 税 交 交 付 金		334,158	2.24	9,034	599,364	3.51	16,045	551,153	3.34	14,565	602,587	3.40	15,571
自 動 車 取 得 税 交 交 付 金		5,942	0.04	161	11,336	0.07	303	12,860	0.08	340	17,031	0.10	440
地 方 特 例 交 交 付 金		9,873	0.07	267	11,763	0.07	315	14,860	0.09	393	15,963	0.09	412
地 方 交 付 税		2,260,492	15.16	61,113	2,217,627	12.99	59,365	2,179,725	13.22	57,601	2,180,913	12.31	56,354
交 通 安 全 対 策 特 別 交 付 金		5,029	0.03	136	5,458	0.03	146	5,145	0.03	136	5,024	0.03	130
国 庫 支 出 金		1,821,890	12.22	49,255	2,068,698	12.12	55,378	2,250,400	13.65	59,468	2,841,040	16.04	73,412
県 支 出 金		3,146,447	21.11	85,064	3,679,409	21.55	98,496	2,666,548	16.18	70,465	2,665,114	15.04	68,866
町 債	1,202,400	8.07	32,507	1,353,300	7.92	36,227	738,000	4.48	19,502	693,600	3.91	17,922	
小 計	8,869,528	59.50	239,789	10,035,273	58.78	266,275	8,498,632	51.55	222,470	9,106,414	51.40	233,107	
合 計	14,906,394	100.00	402,995	17,070,307	100.00	454,600	16,486,473	100.00	433,554	17,715,286	100.00	455,558	

※決算額及び構成比は、地方財政状況調査表作成要領の数値を用いる。 ※人口は各年度末(3月31日)現在の人口である。
 ※上記は、一般会計、用地取得事業特別会計、土地区画整理事業特別会計からなる普通会計の数値とする。

資料:企画財政課

(4) 歳出の推移 (性質別経費)

区分	年度	平成 26年度			平成 27年度			平成 28年度			平成 29年度		
		決算額 (千円)	構成比 (%)	人口一人当 たり金額(円)	決算額 (千円)	構成比 (%)	人口一人当 たり金額(円)	決算額 (千円)	構成比 (%)	人口一人当 たり金額(円)	決算額 (千円)	構成比 (%)	人口一人当 たり金額(円)
消費的 経費	人件費	1,753,193	12.74	47,398	1,688,524	10.74	45,201	1,691,124	11.39	44,689	1,678,300	9.96	43,367
	物件費	1,823,082	13.24	49,287	1,867,175	11.88	49,983	1,879,702	12.66	49,672	1,790,611	10.62	46,269
	維持補修費	26,649	0.19	720	22,968	0.15	615	19,991	0.13	528	16,885	0.10	436
	扶助費	3,435,764	24.96	92,886	3,726,939	23.70	99,768	4,011,666	27.02	106,011	4,400,268	26.10	113,702
	補助費等	1,308,504	9.51	35,375	1,326,225	8.43	35,502	1,332,714	8.98	35,218	1,367,116	8.11	35,326
	小計	8,347,192	60.64	225,666	8,631,831	54.90	231,069	8,935,197	60.18	236,118	9,253,180	54.89	239,100
投資的 経費	普通建設 事業費	2,960,091	21.50	80,026	3,653,568	23.24	97,804	2,167,626	14.60	57,281	2,440,425	14.48	63,060
	(補助事業)	2,688,033	19.53	72,671	3,389,302	21.56	90,730	1,925,022	12.96	50,870	2,239,882	13.29	57,878
	(単独事業)	272,058	1.98	7,355	264,266	1.68	7,074	242,604	1.63	6,411	200,543	1.19	5,182
	災害復旧 事業費	0	0.00	0	0	0.00	0	0	0.00	0	10,083	0.06	261
	(補助事業)	0	0.00	0	0	0.00	0	0	0.00	0	10,083	0.06	261
	(単独事業)	0	0.00	0	0	0.00	0	0	0.00	0	0	0.00	0
小計	2,960,091	21.50	80,026	3,653,568	23.24	97,804	2,167,626	14.60	57,281	2,450,508	14.54	63,321	
その他の 経費	公債費	1,194,983	8.68	32,306	1,163,878	7.40	31,156	1,159,140	7.81	30,631	1,169,080	6.93	30,209
	積立金	111,512	0.81	3,015	1,086,039	6.91	29,073	1,385,473	9.33	36,612	1,819,672	10.79	47,020
	投資及び支出 金・貸付金	25,000	0.18	676	25,000	0.16	669	25,000	0.17	661	15,000	0.09	388
	繰出金	1,125,900	8.18	30,439	1,162,835	7.39	31,128	1,175,657	7.91	31,068	2,150,424	12.76	55,567
	小計	2,457,395	17.85	66,436	3,437,752	21.86	92,026	3,745,270	25.22	98,972	5,154,176	30.57	133,184
合計	13,764,678	99.99	372,128	15,723,151	100.00	420,899	14,848,093	100.00	392,371	16,857,864	100.00	435,605	

※決算額及び構成比は、地方財政状況調査表作成要領の数値を用いる。

資料:企画財政課

※上記は、一般会計、用地取得事業特別会計、土地区画整理事業特別会計からなる普通会計の数値とする。

※人口は各年度末(3月31日)現在の人口である。

(5) 年度別町税徴収状況

(単位:千円)

年 度	区 分	合 計	個人町民税	法人町民税	固定資産税	軽自動車税	町たばこ消費税	電 気 税	特別土地保有税
平成23年度	調 定 額	3,440,664	1,113,780	206,319	1,759,316	97,689	263,560	—	—
	収 入 済 額	3,278,663	1,061,211	203,855	1,657,845	92,192	263,560	—	—
	徴 収 率	95.3%	95.3%	98.8%	94.2%	94.4%	100.0%	—	—
24年度	調 定 額	3,481,108	1,206,053	224,099	1,693,863	99,005	258,088	—	—
	収 入 済 額	3,345,418	1,162,294	221,377	1,609,116	94,543	258,088	—	—
	徴 収 率	96.1%	96.4%	98.8%	95.0%	95.5%	100.0%	—	—
25年度	調 定 額	3,559,414	1,238,327	216,696	1,720,601	100,924	282,866	—	—
	収 入 済 額	3,456,492	1,202,387	214,194	1,659,443	97,602	282,866	—	—
	徴 収 率	97.1%	97.1%	98.8%	96.4%	96.7%	100.0%	—	—
26年度	調 定 額	3,682,193	1,290,099	255,032	1,763,865	102,834	270,363	—	—
	収 入 済 額	3,601,669	1,264,245	252,406	1,714,660	99,995	270,363	—	—
	徴 収 率	97.8%	98.0%	99.0%	97.2%	97.2%	100.0%	—	—
27年度	調 定 額	3,766,650	1,338,889	232,302	1,814,966	105,416	275,077	—	—
	収 入 済 額	3,691,476	1,314,346	229,558	1,769,529	102,966	275,077	—	—
	徴 収 率	98.0%	98.2%	98.8%	97.5%	97.7%	100.0%	—	—
28年度	調 定 額	3,920,250	1,400,478	239,120	1,886,862	122,752	271,038	—	—
	収 入 済 額	3,857,458	1,379,353	236,464	1,850,161	120,442	271,038	—	—
	徴 収 率	98.4%	98.5%	98.9%	98.1%	98.1%	100.0%	—	—
29年度	調 定 額	4,027,179	1,485,291	222,515	1,927,555	127,840	263,978	—	—
	収 入 済 額	3,984,152	1,470,215	220,739	1,903,465	125,755	263,978	—	—
	徴 収 率	98.9%	99.0%	99.2%	98.8%	98.4%	100.0%	—	—

※収入済額は滞納繰越分も含む数値である。

資料:税務課

(6) 地方債借入先別現在高の状況(普通会計)

(単位:千円)

借入先		年度	平成22年度	平成23年度	平成24年度	平成25年度	平成26年度	平成27年度	平成28年度	平成29年度
1	財政融資資金		9,091,331	9,326,476	9,558,093	10,190,836	10,662,974	11,374,609	11,433,365	11,400,153
	内 訳	(ア) (イ)以外のもの	9,059,272	9,304,379	9,542,297	10,177,562	10,652,266	11,366,510	11,427,920	11,397,408
		(イ) うち旧資金運用部資金	32,059	22,097	15,796	13,274	10,708	8,099	5,445	2,745
2	旧郵政公社資金		1,875,281	1,657,376	1,443,595	1,235,068	1,044,813	873,204	707,861	572,133
	内 訳	(ア) 旧郵便貯金資金	78,799	69,854	60,773	51,554	42,196	32,694	23,049	17,187
		(イ) 旧簡易生命保険資金	1,796,482	1,587,522	1,382,822	1,183,514	1,002,617	840,510	684,812	554,946
3 地方公営企業等金融機構資金			1,142,452	1,498,872	1,935,733	2,058,717	2,101,945	2,026,005	1,930,389	1,822,460
4 国の予算貸付、政府関係機関貸付			90,400	90,400	90,400	90,400	83,623	76,847	70,070	63,293
5 市中銀行			244,540	190,196	135,852	81,508	27,164	—	—	—
6 その他の金融機関			343,414	316,058	290,650	267,164	243,057	218,773	196,311	171,668
7 保険会社等			—	—	—	—	—	—	—	—
8 交付公債			—	—	—	—	—	—	—	—
9 市場公募債			—	—	—	—	—	—	—	—
10 共済等			233,415	198,963	164,202	132,611	101,290	70,167	45,663	25,813
11 政府保証付外債			—	—	—	—	—	—	—	—
12 その他			30,081	25,543	20,946	16,288	11,907	7,467	2,967	739
合計			11,666,525	11,987,422	13,639,471	14,072,592	14,276,773	14,647,072	14,386,626	14,056,259

※決算統計において、平成19年度までは、政府資金の内訳として、財政融資資金と郵政公社資金に区分していたが、

資料:企画財政課

平成20年度からは財政融資資金と旧郵政公社資金として区分しているため上記様式を変更。

※公営企業金融公庫は、平成20年10月1日付で地方公営企業等金融機構に名称変更のため、上記様式の借入先名称変更。