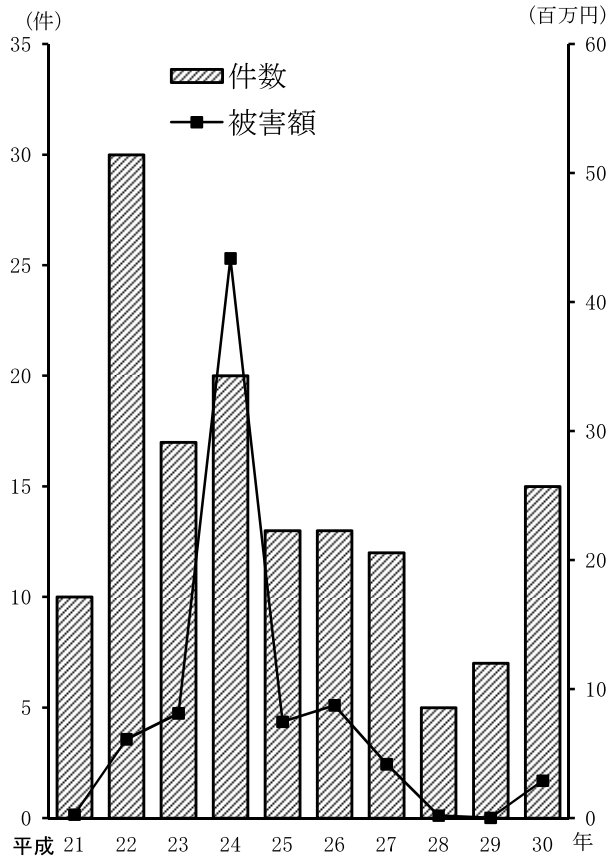
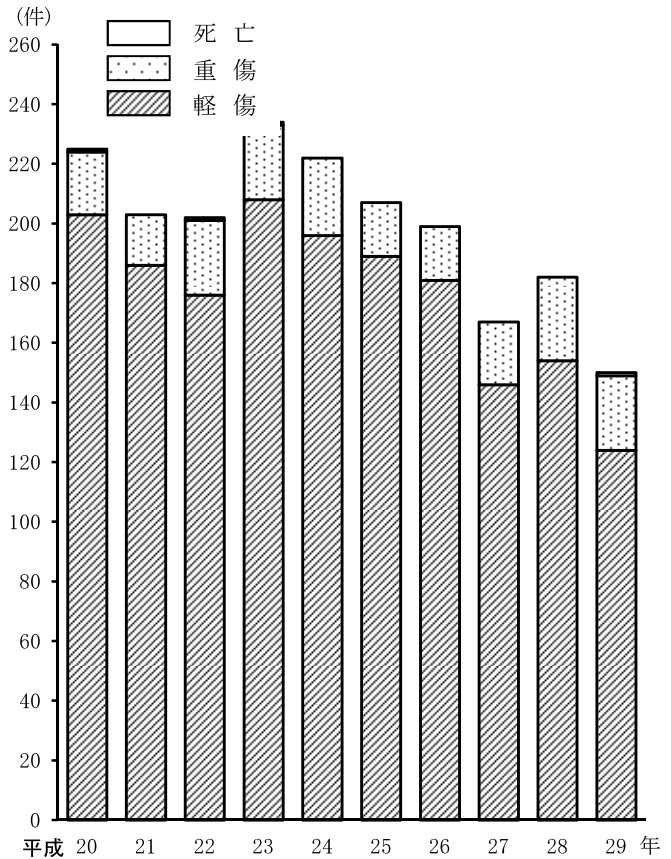


1 1 . 消 防 お よ び 治 安

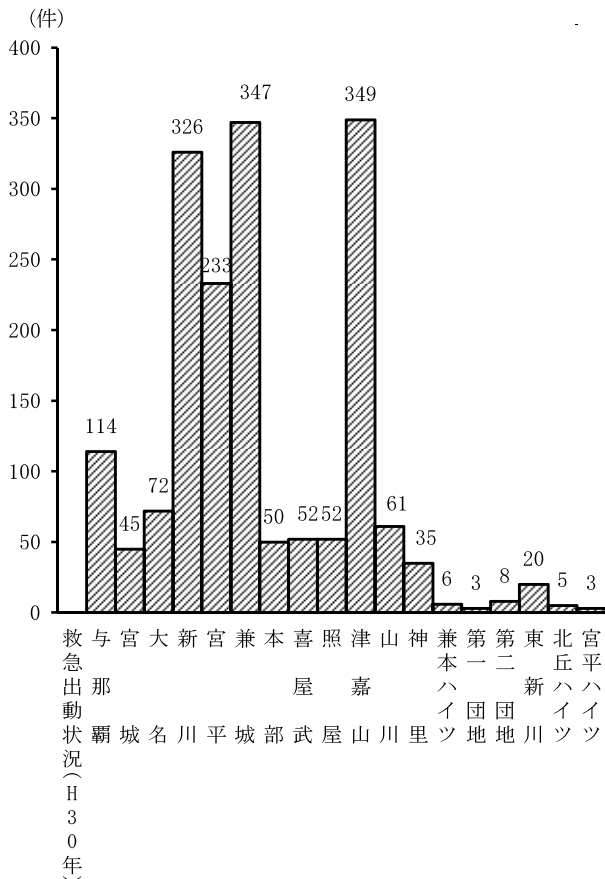
(1) 火災発生件数と被害額(P138参照)



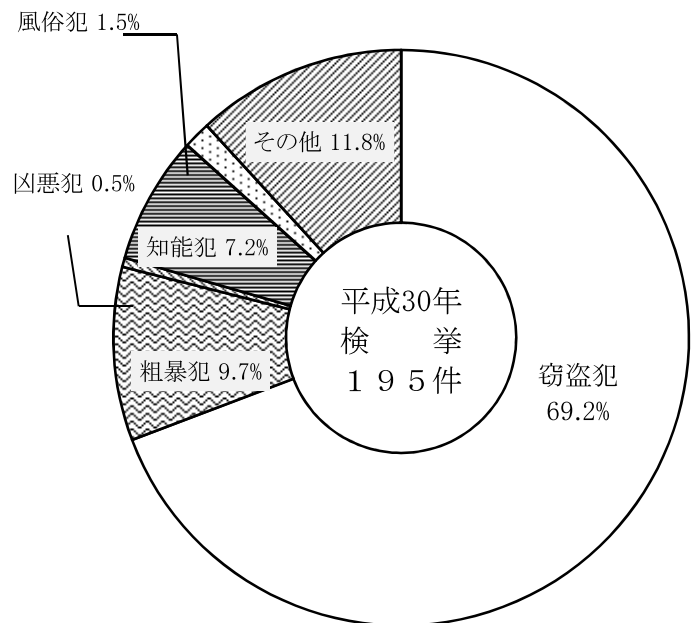
(2) 交通事故発生状況(P141参照)



(3) 行政区別救急出動状況(平成30年)(P145・146参照)



(4) 刑法犯検挙状況(平成30年)(P147参照)



(与那原警察署管内)

(1) 種別火災発生件数と被害額

種別 年次	総数	建物	林野	車両	その他	被害額高 (千円)
平成12年	13	3	—	7	3	20,621
13年	25	4	6	3	12	12,831
14年	26	6	6	1	13	11,298
15年	19	9	—	1	9	5,532
16年	9	4	0	2	3	10,169
17年	7	2	0	3	2	15,355
18年	7	4	0	2	1	35,819
19年	18	10	2	3	3	10,480
20年	8	5	0	1	2	789
21年	10	4	0	2	4	274
22年	30	15	1	5	9	6,115
23年	17	10	0	2	5	8,126
24年	20	14	0	1	5	43,388
25年	13	3	0	4	6	7,469
26年	13	7	0	2	4	8,741
27年	12	5	0	2	5	4,182
28年	5	1	0	2	2	199
29年	7	0	3	1	3	30
30年	15	8	1	2	4	2,903

資料: 東部消防組合

(2) 年次別・月別火災状況

(単位:件)

年次	月別 種別	合計	1月	2月	3月	4月	5月	6月	7月	8月	9月	10月	11月	12月
		平成二十五年	建物	3	2	0	0	0	0	0	0	0	1	0
	林野	0	0	0	0	0	0	0	0	0	0	0	0	0
	車両	4	0	0	0	2	1	0	0	0	0	0	1	0
	その他	6	1	1	0	0	0	0	3	0	1	0	0	0
	計	13	3	1	0	2	1	0	3	0	2	0	1	0
平成二十六年	建物	7	0	1	0	0	0	1	1	1	0	2	1	0
	林野	0	0	0	0	0	0	0	0	0	0	0	0	0
	車両	2	0	0	0	0	0	0	1	0	0	0	0	1
	その他	4	1	0	1	0	0	1	0	0	0	0	0	1
	計	13	1	1	1	0	0	2	2	1	0	2	1	2
平成二十七年	建物	5	0	0	2	0	0	1	0	1	0	0	0	1
	林野	0	0	0	0	0	0	0	0	0	0	0	0	0
	車両	2	1	0	0	0	0	0	1	0	0	0	0	0
	その他	5	1	1	1	1	0	0	0	0	1	0	0	0
	計	12	2	1	3	1	0	1	1	1	1	0	0	1
平成二十八年	建物	0	0	1	0	0	0	0	0	0	0	0	0	0
	林野	0	0	0	0	0	0	0	0	0	0	0	0	0
	車両	1	0	0	0	0	0	1	0	0	0	0	0	0
	その他	0	0	0	0	0	0	0	0	1	0	1	0	0
	計	1	0	1	0	0	0	1	0	1	0	1	0	0
平成二十九年	建物	0	0	0	0	0	0	0	0	0	0	0	0	0
	林野	0	0	0	0	0	0	0	0	2	0	0	0	1
	車両	1	0	0	0	0	0	0	0	0	0	0	0	0
	その他	0	1	0	1	0	0	0	0	0	1	0	0	0
	計	1	1	0	1	0	0	0	0	2	1	0	0	1
平成三十年	建物	1	0	0	1	1	2	0	0	0	2	0	0	1
	林野	1	0	0	0	0	0	0	0	0	0	0	0	0
	車両	0	0	0	1	0	0	0	0	0	0	1	0	0
	その他	0	0	0	0	0	1	0	0	0	0	2	1	0
	計	2	0	0	2	1	3	0	0	0	2	3	1	1

資料: 東部消防組合

(3) 過去8年間の行政区別火災発生件数

行政区	年次	平成23年	平成24年	平成25年	平成26年	平成27年	平成28年	平成29年	平成30年
	与那覇	0	0	2	1	0	0	2	2
宮城	0	0	1	3	1	0	1	1	
大名	1	2	2	1	0	0	0	1	
新川	0	0	1	0	1	1	0	4	
宮平	1	2	1	2	4	1	0	2	
兼城	3	2	1	2	2	0	0	2	
本部	0	0	2	0	1	1	1	0	
喜屋武	1	0	0	0	0	0	0	0	
照屋	0	0	1	0	1	0	0	0	
津嘉山	2	6	2	2	1	0	1	3	
山川	0	0	0	1	1	1	1	0	
神里	0	0	0	1	0	1	1	0	
兼本ハイツ	0	0	0	0	0	0	0	0	
第1団地	0	0	0	0	0	0	0	0	
第2団地	0	0	0	0	0	0	0	0	
合計	8	12	13	13	12	5	7	15	

資料:東部消防組合

(4) 行政区別消防水利設置状況

平成29年12月末現在

行政区	与那覇	宮城	大名	新川	宮平	兼城	本部	喜屋武	照屋	津嘉山	山川	神里	兼本ハイツ	第一団地	第二団地	東新川	北丘ハイツ	宮平ハイツ	計
消火栓	11	7	7	20	37	25	8	9	6	48	13	10	5	4	2	8	4	4	228
防火水槽	-	-	-	1	-	3	-	-	-	1	-	-	-	-	-	-	-	-	5

資料:消防年報

(5) 年次別交通事故発生状況

(単位:件、人)

年次	発 生 件 数				死 傷 者 数			
	死 亡	重 傷	軽 傷	合 計	死亡者	重傷者	軽傷者	合 計
南風原町内								
平成10年	—	12	106	118	—	12	110	122
11年	1	14	105	120	1	16	113	130
12年	1	21	132	154	1	21	153	175
13年	—	10	147	157	—	10	166	176
14年	1	16	169	186	1	16	205	222
15年	—	17	160	177	—	18	201	219
16年	—	21	143	164	—	22	169	191
17年	—	19	182	201	—	20	209	229
18年	—	22	162	184	—	24	196	220
19年	1	19	208	228	1	19	244	264
20年	1	21	203	225	1	21	240	262
21年	—	17	186	203	—	17	228	245
22年	1	25	176	202	1	25	203	229
23年	1	25	208	234	1	25	270	296
24年	—	26	196	222	—	27	235	262
25年	—	18	189	207	—	18	223	241
26年	—	18	181	199	—	18	221	239
27年	—	21	146	167	—	21	183	204
28年	—	28	154	182	—	28	198	226
29年	1	25	124	150	1	26	150	177
全県								
平成27年	40	604	4,977	5,621	41	625	6,089	6,755
28年	38	633	4,820	5,491	39	649	6,021	6,709
29年	41	613	4,514	5,168	44	647	5,498	6,189
与那原警察署管内								
平成27年	1	46	286	333	1	46	357	404
28年	1	60	307	368	1	60	390	451
29年	3	51	266	320	3	52	331	386

資料：与那原警察署

(6) 町村別・年次別死亡事故発生状況

年別	町村別 区分	南風原町	南城市	与那原町	与管内合計	西原町
		件数	死者	件数	死者	件数
平成18年	件数	—	2	—	2	—
	死者	—	2	—	2	—
19年	件数	1	—	—	1	—
	死者	1	—	—	1	—
20年	件数	1	1	—	2	2
	死者	1	1	—	2	2
21年	件数	—	2	—	2	—
	死者	—	2	—	2	—
22年	件数	1	1	2	4	—
	死者	1	1	2	4	—
23年	件数	1	2	1	4	—
	死者	1	2	1	4	—
24年	件数	—	2	1	3	1
	死者	—	2	1	3	1
25年	件数	—	1	1	2	—
	死者	—	1	1	2	—
26年	件数	—	1	1	2	—
	死者	—	1	1	2	—
27年	件数	—	—	1	1	—
	死者	—	—	1	1	—
28年	件数	—	1	—	1	1
	死者	—	1	—	1	1
29年	件数	1	1	1	3	1
	死者	1	1	1	3	1

資料:交通白書

(7) 年次別・事故別救急活動状況

事故別		年次別											
		平成十八年	平成十九年	平成二十年	平成二十一年	平成二十二年	平成二十三年	平成二十四年	平成二十五年	平成二十六年	平成二十七年	平成二十八年	平成二十九年
事故別 救急 出動 件数	計	1,119	1,266	1,267	1,358	1,315	1,419	1,449	1,413	1,582	1,605	1,655	1,806
	火災	3	1	2	1	1	1	4	1	-	2	2	-
	自然災害	-	-	-	-	-	-	-	-	-	-	-	-
	水難	-	-	1	-	-	-	-	-	-	-	-	-
	交通	128	128	128	149	150	190	190	141	190	159	167	132
	労働災害	6	9	9	-	11	4	3	8	12	28	15	17
	運動競技	8	13	13	11	8	8	8	11	19	16	11	13
	一般負傷	146	149	149	164	173	177	159	174	181	207	206	266
	加害	6	18	18	9	13	5	7	3	11	13	13	6
	自損行為	10	10	10	24	17	17	26	16	16	8	13	7
	急病	644	750	750	797	729	823	819	837	900	935	971	1,067
	その他	168	188	187	203	213	194	233	222	253	237	257	298
事故別 搬送 人員	計	1,094	1,225	1,220	1,238	1,259	1,362	1,391	1,366	1,531	1,534	1,585	1,696
	火災	3	1	2	1	-	1	2	1	-	-	-	-
	自然災害	-	-	-	-	-	-	-	-	-	-	-	-
	水難	-	-	1	-	-	-	-	-	-	-	-	-
	交通	141	135	133	126	149	202	190	141	189	158	172	130
	労働災害	6	9	9	-	11	4	3	8	12	27	14	17
	運動競技	9	13	13	11	8	8	8	11	20	16	11	13
	一般負傷	139	142	142	124	168	168	154	166	173	201	201	253
	加害	5	17	17	9	13	5	5	2	11	11	10	7
	自損行為	8	9	9	24	14	11	19	12	15	5	10	7
	急病	620	716	714	770	704	783	783	812	867	889	929	1,009
	その他	163	183	180	173	192	180	227	213	244	227	238	260

資料:東部消防組合

(8) 町村別救急出動件数

(平成30年1月～12月)

区分 町村別	火 災	自 然 災 害	水 難	交 通	労 働 災 害	運 動 競 技	一 般 負 傷	加 害	自 損 行 為	急 病	そ の 他	計
南風原町	2	0	0	124	16	12	253	12	18	1,146	308	1,891
与那原町	1	0	0	69	4	14	144	10	10	681	58	991
西原町	0	0	0	128	14	20	191	5	16	1,019	98	1,491
沖縄道	0	0	0	5	0	0	0	0	0	3	0	8
那覇空港道	0	0	0	1	0	0	0	0	0	0	0	1
管轄外	0	0	0	6	0	3	0	0	0	7	5	21
計	3	0	0	333	34	49	588	27	44	2,856	469	4,403

資料:東部消防組合

(9) 町村別救急搬送人員

(平成30年1月～12月)

区分 町村別	火 災	自 然 災 害	水 難	交 通	労 働 災 害	運 動 競 技	一 般 負 傷	加 害	自 損 行 為	急 病	そ の 他	計
南風原町	5	0	0	120	16	12	234	9	16	1,097	278	1,787
与那原町	1	0	0	71	4	14	134	10	9	641	50	934
西原町	0	0	0	131	14	21	183	3	13	975	87	1,427
沖縄道	0	0	0	5	0	0	0	0	0	2	0	7
那覇空港道	0	0	0	1	0	0	0	0	0	0	0	1
管轄外	0	0	0	4	0	3	0	0	0	7	5	19
計	6	0	0	332	34	50	551	22	38	2,722	420	4,175

資料:東部消防組合

(10) 行政区・事故別救急活動状況

(平成30年1月～12月)

区分		事故別											合 計
		火 災	水 難	自 然 災 害	交 通	労 働 災 害	運 動 競 技	一 般 負 傷	加 害	自 損 行 為	急 病	そ の 他	
救 急 出 動 件 数	与那覇	0	0	0	18	0	0	15	1	0	85	1	120
	宮城	0	0	0	3	1	0	8	2	2	30	1	47
	大名	1	0	0	5	1	0	6	0	0	30	26	69
	新川	0	0	0	5	2	1	28	3	2	134	176	351
	宮平	0	0	0	23	4	4	55	0	3	156	6	251
	兼城	0	0	0	14	3	2	37	2	3	235	67	363
	本部	0	0	0	5	0	0	10	1	1	31	0	48
	喜屋武	0	0	0	5	0	0	12	0	2	35	5	59
	照屋	0	0	0	4	0	1	8	0	0	40	1	54
	津嘉山	1	0	0	32	4	2	55	3	4	267	3	371
	山川	0	0	0	6	0	1	9	0	1	47	1	65
	神里	0	0	0	2	0	0	4	0	0	20	10	36
	兼本ハイツ	0	0	0	1	0	0	3	0	0	4	0	8
	第一団地	0	0	0	0	1	0	2	0	0	1	0	4
	第二団地	0	0	0	0	0	0	1	0	0	9	0	10
	東新川	0	0	0	1	0	0	0	0	0	9	11	21
	北丘ハイツ	0	0	0	0	0	1	0	0	0	4	0	5
	宮平ハイツ	0	0	0	0	0	0	0	0	0	3	0	3
	兼平団地	0	0	0	0	0	0	0	0	0	4	0	4
	相互団地	0	0	0	0	0	0	0	0	0	1	0	1
兼城ハイツ	0	0	0	0	0	0	0	0	0	0	0	0	
つつじヶ丘	0	0	0	0	0	0	0	0	0	1	0	1	
計	2	0	0	124	16	12	253	12	18	1,146	308	1,891	

資料: 東部消防組合

(10) 行政区・事故別救急活動状況(つづき)

(平成30年1月～12月)

区分		事故別		火 災	水 難	自然 災害	交 通	労 働 災 害	運 動 競 技	一 般 負 傷	加 害	自 損 行 為	急 病	そ の 他	合 計
		火 災	水 難												
搬 送 人 員	与那覇	0	0	0	19	0	0	14	0	0	81	0	114		
	宮城	0	0	0	2	1	0	8	2	2	30	0	45		
	大名	4	0	0	5	1	0	6	0	0	30	26	72		
	新川	0	0	0	4	2	1	25	3	1	126	164	326		
	宮平	0	0	0	23	4	4	47	0	2	151	2	233		
	兼城	0	0	0	12	3	2	36	1	3	226	64	347		
	本部	0	0	0	7	0	0	10	1	1	31	0	50		
	喜屋武	0	0	0	5	0	0	11	0	2	34	0	52		
	照屋	0	0	0	4	0	1	8	0	0	39	0	52		
	津嘉山	1	0	0	30	4	2	53	2	4	250	3	349		
	山川	0	0	0	5	0	1	9	0	1	45	0	61		
	神里	0	0	0	2	0	0	4	0	0	20	9	35		
	兼本ハイツ	0	0	0	1	0	0	2	0	0	3	0	6		
	第一団地	0	0	0	0	1	0	1	0	0	1	0	3		
	第二団地	0	0	0	0	0	0	0	0	0	8	0	8		
	東新川	0	0	0	1	0	0	0	0	0	9	10	20		
	北丘ハイツ	0	0	0	0	0	1	0	0	0	4	0	5		
	宮平ハイツ	0	0	0	0	0	0	0	0	0	3	0	3		
	兼平団地	0	0	0	0	0	0	0	0	0	4	0	4		
	相互団地	0	0	0	0	0	0	0	0	0	1	0	1		
兼城ハイツ	0	0	0	0	0	0	0	0	0	0	0	0			
つつじヶ丘	0	0	0	0	0	0	0	0	0	1	0	1			
計	5	0	0	120	16	12	234	9	16	1,097	278	1,787			

資料: 東部消防組合

(11) 刑法犯認知・検挙件数(与那原警察署管内)

年次別 項目 罪種別	平成24年		平成25年		平成26年		平成27年		平成28年		平成29年		平成30年	
	認知	検挙	認知	検挙	認知	検挙	認知	検挙	認知	検挙	認知	検挙	認知	検挙
総数(業過交を除く)	615	173	547	256	501	320	408	139	309	146	392	182	312	195
凶 悪 犯	5	3	3	4	3	2	2	2	1	1	1	1	1	1
殺 人	2	2	0	0	1	0	1	2	0	0	0	0	1	1
強 盗	1	1	1	1	1	1	1	0	0	0	0	0	0	0
放 火	1	0	2	2	1	1	0	0	1	1	0	0	0	0
強 姦	1	0	0	1	0	0	0	0	0	0	1	1	0	0
粗 暴 犯	35	21	56	37	49	38	25	19	33	29	25	21	36	19
凶器準備集合	0	0	0	0	0	0	0	0	0	0	0	0	0	0
暴 行	10	7	18	11	14	9	12	8	9	8	7	5	14	6
傷 害	22	12	32	22	29	23	12	9	22	19	16	14	19	12
脅 迫	3	2	3	3	5	4	0	1	1	1	2	2	0	0
恐 喝	0	0	3	1	1	2	1	1	1	1	0	0	3	1
窃 盗 犯	468	105	390	176	370	256	321	87	211	91	278	124	226	135
知 能 犯	23	19	31	18	25	13	18	10	21	10	32	9	15	14
詐 欺	23	19	30	17	22	10	15	8	21	10	28	7	13	11
横 領	0	0	1	1	2	2	1	1	0	0	2	1	2	2
偽 造	0	0	0	0	1	1	2	1	0	0	2	1	0	1
汚 職	0	0	0	0	0	0	0	0	0	0	0	0	0	0
背 任	0	0	0	0	0	0	0	0	0	0	0	0	0	0
風 俗 犯	5	3	3	0	6	1	3	3	3	1	5	6	3	3
賭 博	0	0	0	0	0	0	1	1	0	0	0	0	0	0
わ い せ つ	5	3	3	0	6	1	2	2	3	1	5	6	3	3
そ の 他	79	22	64	21	48	10	39	18	40	14	51	21	31	23
公務執行妨害	2	1	1	1	1	1	1	1	1	1	0	0	2	2
住居侵入	9	6	7	5	6	3	3	3	4	4	13	5	3	4
占有離脱物横領	8	7	8	8	2	3	7	7	2	2	5	3	1	3
器物損壊	56	8	48	5	36	2	27	5	32	6	27	8	19	7
そ の 他	4	0	0	2	3	1	1	2	1	1	6	5	6	7

※平成22年より「赃物」から「占有離脱物横領」へ変更。

資料:与那原警察署

※平成30年については暫定値での掲載。

(12) 信号機設置状況

番号	信号機名称(設置場所)	道路	設置年月	運用機種	備考
1	兼城(兼城)	国329号	S47.3	定周期式	
2	与那覇(与那覇)	国329号	S51.3	定周期式	
3	津嘉山(津嘉山)	国507号	S51.10	定周期式	
4	新川(南)(新川)	県241号	S51.12	定周期式	
5	南風原町役場(兼城)	県82号	S52.2	定周期式	
6	与那覇横断路(与那覇)	国329号	S52.2	押ボタン式	
7	宮平(宮平)	国329号	S52.2	定周期式	
8	照屋(照屋)	県82号	S52.2	定周期式	
9	山川橋(津嘉山)	国507号	S53.1	定周期式	
10	津嘉山小学校入口(津嘉山)	県128号	S52.12	定周期式	
11	前田橋(宮城)	県240号	S53.1	定周期式	
12	与那覇(西)(宮平)	国329号	S53.1	定周期式	
13	南風原第二団地(兼城)	国329号	S55.2	定周期式	
14	南風原団地(兼城)	国329号	S55.2	定周期式	
15	津嘉山(南)(津嘉山)	国507号	S55.3	定周期式	
16	与那覇(東)(与那覇)	国329号	S55.12	定周期式	
17	大名(大名)	県40号	S56.1	定周期式	
18	新川給油所(新川)	県82号	S56.1	定周期式	
19	南風原小学校(兼城)	県82号	S55.10	押ボタン式	
20	印刷工業団地(兼城)	国329号	S56.12	半感应式	
21	照屋(北)(喜屋武)	県82号	S56.8	定周期式	
22	南風原南(兼城)	県82号	S56.8	押ボタン式	
23	大名給油所(大名)	県240号	S57.8	定周期式	
24	北丘小学校(宮平)	町道	S58.10	押ボタン式	
25	新川入口(新川)	県241号	S58.10	定周期式	
26	津嘉山幼稚園入口(津嘉山)	県128号	S58.10	押ボタン式	
27	神里入口(神里)	県48号	S60.9	定周期式	
28	兼城(北)(兼城)	県241号	S61.11	定周期式	
29	南部保健所(宮平)	国329号	S63.3	半感应式	
30	与那覇(西)(与那覇)	国329号	H2.8	定期周期	
31	喜屋武(西)(喜屋武)	県82号	H3.9	定周期式	
32	うふし橋(兼城)	国329号	H5.9	定周期式	
33	川下原(津嘉山)	国507号	H5.9	定周期式	
34	沖縄盲学校(兼城)	町道	H6.10	押ボタン式	
35	沖縄中央育成園(南)(宮平)	県241号	H6.10	定周期式	
36	翔南小学校(南)(喜屋武)	県86号	H6.10	定周期式	
37	津嘉山南横断路(津嘉山)	国507号	H7.11	押ボタン式	
38	那覇市清掃工場入口(新川)	町道	H8.12	定周期式	
39	喜屋武バス停(東)(喜屋武)	町道	H8.12	定周期式	
40	兼城交差点(東)(兼城)	国329号	H9.11	定周期式	

資料:沖縄県警察本部交通規制課

信号機設置状況(つづき)

番号	信号機名称(設置場所)	道路	設置年月	運用機種	備考
41	津嘉山公民館入口(津嘉山)	町道	H11.10	押ボタン式	
42	宮城(宮城)	県240号	H12.8	定周期式	
43	南風原変電所先(喜屋武)	国506号	H12.6	定周期式	
44	南風原山川(山川)	国506号	H12.6	定周期式	
45	喜屋武田原(喜屋武)	県86号	H12.6	定周期式	
46	下茂橋(兼城)	町道	H12.11	半感应式	
47	精和病院(新川)	県240号	H14.9	押ボタン式	
48	南風原第一団地(照屋)	町道	H14.10	定周期式	
49	南風原南インター(山川)	国507号	H15.3	定周期式	
50	宮平郵便局(宮平)	国329号	H16.11	定周期式	
51	与那覇(東)(与那覇)	国329号	H17.1	定周期式	
52	県営第二南風原団地(南)(津嘉山)	町道	H16.11	一灯点滅式	
53	県立南部医療センター(西)(新川)	県道82号	H18.2	押ボタン式	
54	県立南部医療センター(東)(新川)	県道241号	H18.3	半感应式	
55	南風原中学校(宮平)(宮平)	町道	H22.3	定周期式	
56	津嘉山トンネル(北)(津嘉山)	国507号	H22.11	定周期式	
57	与那覇(北)(与那覇)	国329号BP	H25.3	定周期式	
58	津嘉山保育所前(津嘉山)	県128号	H25.3	定周期式	
59	東部消防南風原出張所(津嘉山)	県128号	H25.10	定周期式	
60	宮平保育所前(宮平)	町道	H25.10	押ボタン式	
61	津嘉山(西)(津嘉山)	国507号	H25.11	定周期式	
62	県立南部医療センター(南)(新川)	国329号	H28.3	定周期式	

資料:沖縄県警察本部交通規制課

(13) 埋没不発弾等の市町村別・年度別処理状況

単位:件(箇所数)

市町村名	処理件数	20年度 処理済	21年度 処理済	22年度 処理済	23年度 処理済	24年度 処理済	25年度 処理済	26年度 処理済	27年度 処理済	28年度 処理済	29年度 処理済
南風原町	30	4	3	3	4	4	3	1	3	3	2
沖縄県	420	26	40	42	49	56	50	40	28	48	41
那覇市	61	2	8	8	6	3	5	8	3	9	9
豊見城市	14	0	1	2	0	3	3	1	1	2	1
南城市	34	1	4	4	3	4	2	3	4	4	5
与那原町	10	1	1	1	4	1	0	0	0	1	1
八重瀬町	27	2	2	2	7	4	5	2	1	1	1
西原町	23	1	1	1	3	5	5	4	1	1	1

(注) 処理件数はH20年～H29年度の合計

資料:沖縄県防災危機管理課

(14) 不発弾(爆弾)処理状況 (平成26年～平成30年)

処理年月日	発見地番	爆弾の大きさ	危険半径	避難数			備考
				世帯	人員	事業所	
H26. 3. 30	大名156番地4	5インチ	106m	0	0	1	
H26. 7. 12	宮城371番地1	5インチ	106m	0	0	1	
H26. 7. 20	新川436番地 1	5インチ	106m	0	20	1	
H26. 8. 31	新川436番地 1	5インチ	106m	0	9	1	
H26. 9. 23	津嘉山563番地 1	5インチ	106m	40	110	1	
H26. 10. 3	宮平352番地3	5インチ	106m	20	50	8	
H26. 10. 18	津嘉山1168番地3	5インチ	106m	80	210	3	
H26. 12. 19	宮平577番地 1	5インチ	106m	100	280	12	
H27. 1. 17	喜屋武613番地1	5インチ	106m	20	60	2	
H27. 2. 6	津嘉山1459番地3	5インチ	106m	20	60	1	
H27. 2. 14	那覇市首里 鳥堀町4丁目	5インチ	106m	16	48	3	避難区域に町が含まれていたため
H27. 4. 21	宮平392番地1	5インチ	106m	40	110	1	
H27. 6. 12	新川577番地	105mm砲弾	162m	12	36	5	
H27. 7. 3	兼城317番地16	5インチ	156m	260	780	3	
H27. 11. 7	南城市大里 字大里1094-3	5インチ	156m	21	88	3	避難区域に町が含まれていたため
H27. 11. 17	南城市大里 字大里1116	5インチ	156m	43	259	3	避難区域に町が含まれていたため
H28. 7. 30	南城市大里字古堅 1091番地1	5インチ	156m	9	30	2	避難区域に町が含まれていたため
H28. 9. 2	南風原町字宮平344 -4	5インチ	88m	2	7	5	
H28. 12. 1	南風原町字与那覇 197-7	5インチ	88m	16	62	2	
H28. 12. 17	南風原町字宮平 391-1	5インチ	88m	20	65	1	
H29. 6. 2	南風原町字津嘉山 1270-1	5インチ	88m	25	58	1	
H30. 1. 28	南風原町字与那覇 182-2	5インチ	88m	18	51	2	
H30. 3. 8	与那原町字上与那 原422-5	5インチ	88m	43	120	1	避難区域に町が含まれていたため
H30. 4. 22	南風原町字喜屋武 385	5インチ	88m	38	127	4	
H30. 6. 3	南風原町字与那覇 504	5インチ	75m	63	173	14	
H30. 10. 14	南風原町字宮平 368-4	5インチ	88m	9	34	1	

資料:総務課

(15) 自然災害の種類と被害状況(平成25年～平成30年)

年 月 日	災害の原因	災害の種類	一般災害				その他被害	備考
			人		住家等			
			死者	負傷者	全半壊	浸水		
H25. 5. 23	大雨					土砂災害 床上浸水	4件 10件	
H25. 10. 5	台風23号					電柱倒壊 倒木	1件 1件	
H26. 7. 7 ～7. 9	台風8号					家屋一部破損	1件	
H26. 10. 10 ～10. 12	台風19号					家屋一部破損	1件	
H27. 7. 10	台風9号					家屋一部破損 倒木	1件 1件	
H27. 7. 20	大雨					土砂災害 道路陥没	2件 1件	
H27. 8. 6	台風13号			1				

自然災害の種類と被害状況(平成25年～平成30年)(つづき)

年 月 日	災害の原因	災害の種類	一般災害				その他被害	備考
			人		住家等			
			死者	負傷者	全半壊	浸水		
H28. 4. 9	大雨						土砂災害 1件	
H29. 6. 19	大雨						土砂災害 2件	
H30. 7. 1	台風7号						県営住宅一部破損 1件	
H30. 9. 29	台風24号			2			公園設備破損 7件 学校設備破損 23件 家屋一部破損 3件	
H30. 10. 4	台風25号						家屋一部破損 1件	
H30. 10. 5	大雨						土砂災害 1件	