

# 平成28年度 町の決算を報告します

平成28年度の町の収入と支出の「決算」がまとまりました。そこで、昨年度どんなことにお金が使われたかをお知らせします。

町の会計は、町民の皆さんへのサービスの基本となる「一般会計」と特定の事業を行う「特別会計」に分かれています。ここでは一般会計について説明します。（特別会計については12ページ参照）

## 前年度の決算とどう変わったの？

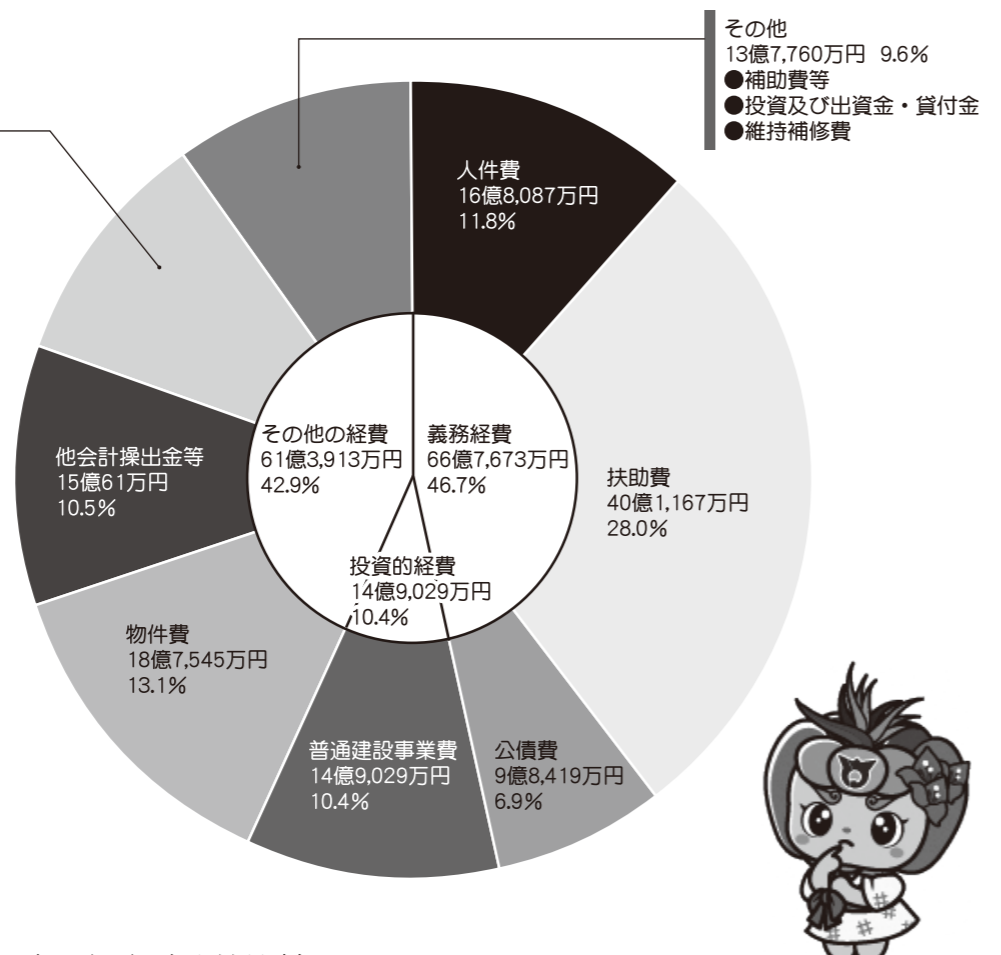
収入・支出決算の比較表を見ると、収入については自主財源の大部分を占める町税において、宅地造成等に伴う人口増などの影響で納税義務者数が増加したことにより、町税全体で見ると前年度に比べ4.5%（1億6,598万円）の増となりました。また、国・県からの支出金は、地域消費喚起・生活支援型交付金、待機

児童対策特別事業補助金などの事業減により前年度に比べ12.8%（6億5,344万円）の減となりました。地方交付税については、特別交付税は増になっているものの、普通交付税が減となっているため、前年度に比べ1.7%（3,790万円）の減となっています。

次に支出については、扶助費が認可保育園運営補助金、臨時福祉給付金事業などの増により7.6%（2億8,473万円）の増となっており、物件費も委託料や賃金の増加に伴い増となっております。普通建設事業費については、小学校大規模改修事業や幼稚園園舎新増築事業などの事業費減により46.8%（13億1,006万円）の減となりました。

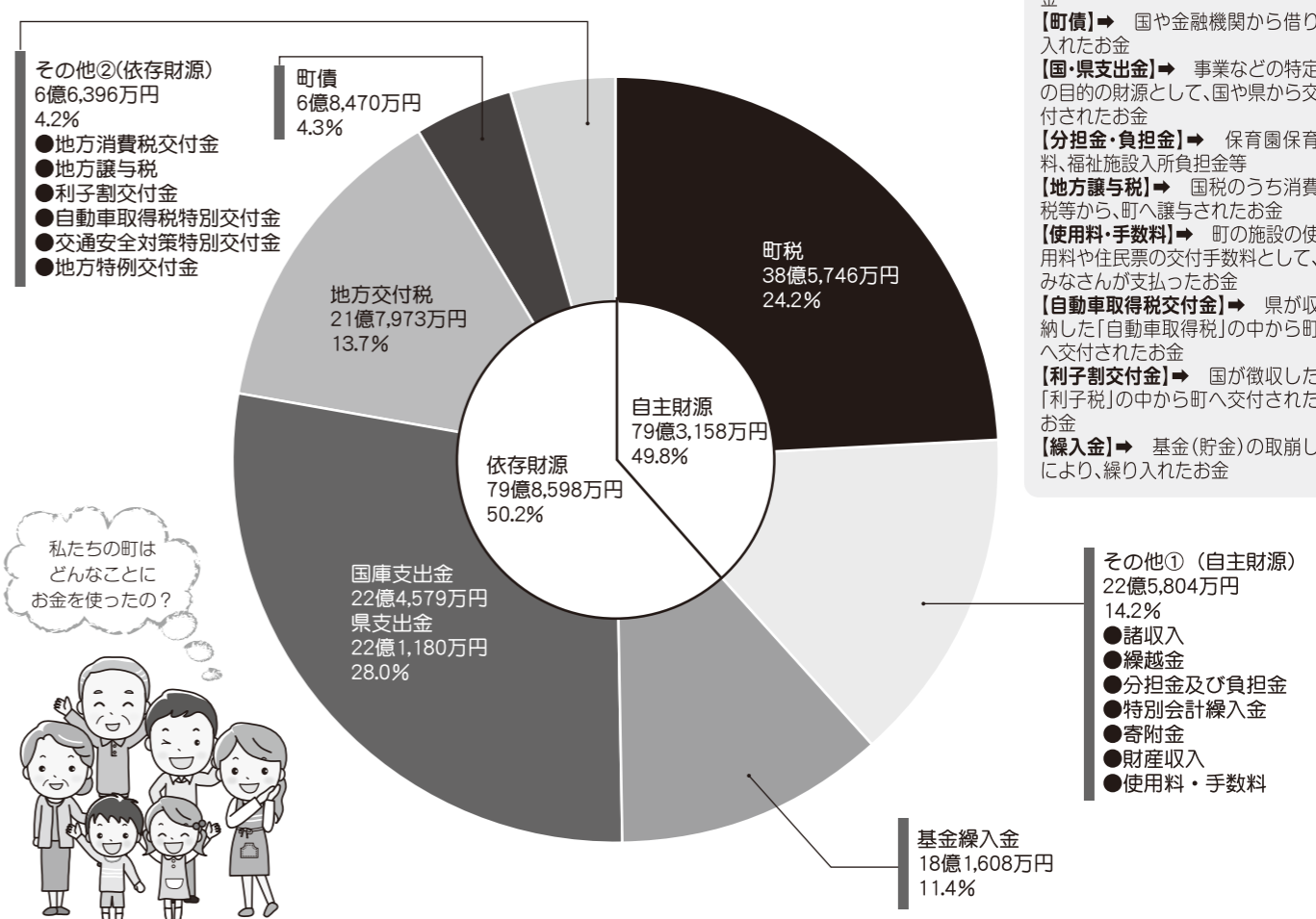
平成28年度も一般会計では黒字決算になりましたが、平成20年度決算以降赤字決算となっている国民健康保険特別会計、毎年増加傾向にある扶助費をはじめ、各特別会計への繰出金の増加や沖縄振興特別推進交付金を活用した事業等、必要な事業に対応するために、引き続き「安定的な財政運営」に努めていきます。今後とも町民の皆様の町財政へのご理解とご協力をお願い致します。

## 町が使ったお金（一般会計支出） 143億615万円



- ### ●支出用語チェック
- 【人件費】**→ 町長、職員等の給与など
  - 【扶助費】**→ 認可保育園運営費補助金、医療費助成など
  - 【公債費】**→ 町が地方債（借入）の元利償還に要する経費
  - 【物件費】**→ 賃金、需用費、委託料、使用料など
  - 【補助費等】**→ 報償費、負担金、補助金など
  - 【維持補修費】**→ 町立施設等の修理費
  - 【普通建設事業】**→ 道路、学校、公共施設等の建設事業に要する経費
  - 【積立金】**→ 町の貯金として積立するお金
  - 【繰出金】**→ 一般会計と特別会計との間で不足分を相互で補うためのお金

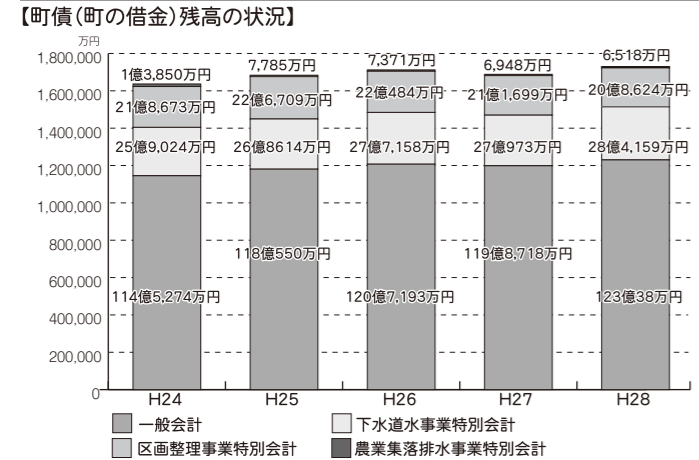
## 町に入ってきたお金（一般会計収入） 159億1,756万円



- ### ●収入用語チェック
- 【町税】**→ 町民税や固定資産税などとして、みなさんが町に納めたお金
  - 【町債】**→ 国や金融機関から借り入れたお金
  - 【国・県支出金】**→ 事業などの特定の目的の財源として、国や県から交付されたお金
  - 【分担金・負担金】**→ 保育園保育料、福祉施設入所負担金等
  - 【地方譲与税】**→ 国税のうち消費税等から、町へ譲与されたお金
  - 【使用料・手数料】**→ 町の施設の使用料や住民票の交付手数料として、みなさんが支払ったお金
  - 【自動車取得税交付金】**→ 県が収納した「自動車取得税」の中から町へ交付されたお金
  - 【利子割交付金】**→ 国が徴収した「利子税」の中から町へ交付されたお金
  - 【繰入金】**→ 基金（貯金）の取崩しにより、繰り入れたお金

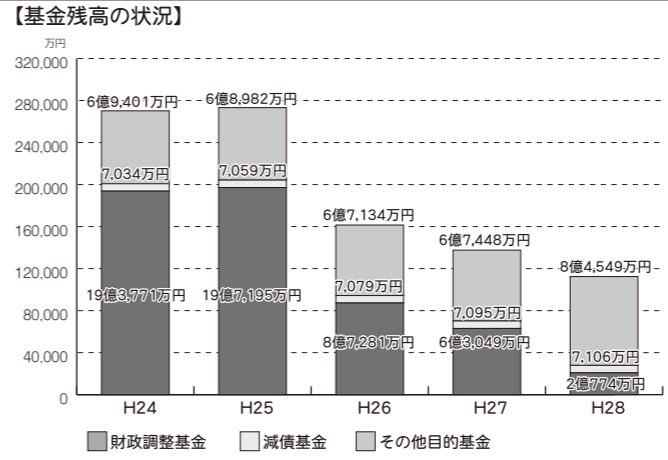


## ●平成28年度と平成27年度一般会計決算比較



### 【歳出・性質別】

項目	H28決算額	H27決算額	前年比(%)
人件費	168,087	167,825	0.2
扶助費	401,167	372,694	7.6
公債費	98,419	99,316	▲0.9
普通建設事業費	149,029	280,035	▲46.8
物件費	187,545	186,195	0.7
他会計繰出金	150,061	147,724	1.6
基金積立金	138,547	108,604	27.6
その他	137,760	137,409	0.3
歳出入合計	1,430,615	1,499,802	▲4.6



### 【歳入】

項目	H28決算額	H27決算額	前年比(%)
町税	385,746	369,148	4.5
その他①(自主財源)	225,804	200,077	12.9
基金繰入金	181,608	132,974	36.6
国・県支出金	445,759	511,103	▲12.8
地方交付税	217,973	221,763	▲1.7
町債	68,470	123,720	▲44.7
その他②(依存財源)	66,396	71,624	▲7.3
歳入合計	1,591,756	1,630,409	▲2.4